

BÁO CÁO TÀI CHÍNH
NĂM TÀI CHÍNH KẾT THÚC NGÀY 31 THÁNG 12 NĂM 2018

CÔNG TY CỔ PHẦN
NAM VIỆT

MỤC LỤC

	Trang
1. Mục lục	1
2. Báo cáo của Hội đồng quản trị	2 - 4
3. Báo cáo kiểm toán độc lập	5
4. Bảng cân đối kế toán tại ngày 31 tháng 12 năm 2018	6 - 9
5. Báo cáo kết quả hoạt động kinh doanh cho năm tài chính kết thúc ngày 31 tháng 12 năm 2018	10
6. Báo cáo lưu chuyển tiền tệ cho năm tài chính kết thúc ngày 31 tháng 12 năm 2018	11 - 12
7. Bản thuyết minh Báo cáo tài chính cho năm tài chính kết thúc ngày 31 tháng 12 năm 2018	13 - 40
8. Phụ lục	41

BÁO CÁO CỦA HỘI ĐỒNG QUẢN TRỊ

Hội đồng quản trị Công ty Cổ phần Nam Việt (sau đây gọi tắt là “Công ty”) trình bày báo cáo của mình cùng với Báo cáo tài chính cho năm tài chính kết thúc ngày 31 tháng 12 năm 2018.

Khái quát về Công ty

Công ty Cổ phần Nam Việt hoạt động theo Giấy chứng nhận đăng ký doanh nghiệp số 1600168736, đăng ký lần đầu ngày 02 tháng 10 năm 2006 và đăng ký thay đổi lần thứ 11 ngày 14 tháng 9 năm 2017 do Sở Kế hoạch và Đầu tư Tỉnh An Giang cấp.

Trụ sở chính

- Địa chỉ : Số 19D Trần Hưng Đạo, Phường Mỹ Quý, TP. Long Xuyên, Tỉnh An Giang.
- Điện thoại : (84-296) 3834060
- Fax : (84-296) 3834054

Công ty có đơn vị trực thuộc là Nhà máy Chế biến Thức ăn thủy sản – Chi nhánh Công ty Cổ phần Nam Việt, đặt tại Khu công nghiệp Thốt Nốt, Phường Thới Thuận, Quận Thốt Nốt, TP. Cần Thơ.

Hoạt động kinh doanh của Công ty theo Giấy chứng nhận đăng ký doanh nghiệp là:

- Xây dựng công trình dân dụng;
- Xây dựng công trình công nghiệp;
- Xây dựng công trình giao thông (cầu, đường, cống,...);
- Xây dựng công trình thủy lợi;
- Nuôi cá;
- Sản xuất bao bì giấy;
- In bao bì các loại;
- Sản xuất, chế biến và bảo quản thủy sản;
- Sản xuất dầu Bio-diesel;
- Chế biến dầu cá và bột cá;
- Sản xuất keo Gentaline và Glycerin;
- Mua bán cá, thủy sản;
- Bán buôn kim loại và quặng kim loại;
- Khai thác khoáng sản: Crômít, muối mỏ công nghiệp và kim loại màu (Sắt, đồng, chì, kẽm,...);
- Sản xuất và mua bán phân bón;
- Bán buôn hóa chất;
- Mua bán kim loại và quặng kim loại;
- Sản xuất, chế biến và mua bán thức ăn thủy sản;
- Sản xuất và bán buôn thuốc thú y, thủy sản;
- Truyền tải và phân phối điện;
- Lắp đặt hệ thống điện;
- Vận tải hàng hóa bằng đường bộ.

Hội đồng quản trị và Ban điều hành, quản lý

Các thành viên Hội đồng quản trị và Ban điều hành, quản lý của Công ty trong năm và cho đến thời điểm lập báo cáo này bao gồm:

Hội đồng quản trị

Họ và tên	Chức vụ	Ngày bổ nhiệm/tái bổ nhiệm
Ông Doãn Tới	Chủ tịch	Tái bổ nhiệm ngày 31 tháng 5 năm 2016
Ông Nguyễn Duy Nhứt	Phó Chủ tịch	Tái bổ nhiệm ngày 31 tháng 5 năm 2016
Ông Doãn Chí Thanh	Thành viên	Tái bổ nhiệm ngày 28 tháng 5 năm 2016
Ông Đỗ Lập Nghiệp	Thành viên	Tái bổ nhiệm ngày 28 tháng 5 năm 2016
Ông Trần Minh Cảnh	Thành viên	Tái bổ nhiệm ngày 28 tháng 5 năm 2016
Ông Doãn Chí Thiên	Thành viên	Bổ nhiệm ngày 28 tháng 5 năm 2016

CÔNG TY CỔ PHẦN NAM VIỆT

BÁO CÁO CỦA HỘI ĐỒNG QUẢN TRỊ (tiếp theo)

Ban kiểm soát

Họ và tên	Chức vụ	Ngày bổ nhiệm/tái bổ nhiệm/miễn nhiệm
Ông Dương Minh Phong	Trưởng ban	Tái bổ nhiệm ngày 31 tháng 5 năm 2016
Bà Lê Thị Tuyết Mai	Thành viên	Tái bổ nhiệm ngày 28 tháng 5 năm 2016
Ông Nguyễn Văn Bày	Thành viên	Miễn nhiệm ngày 21 tháng 4 năm 2018
Ông Nguyễn Trọng Hữu	Thành viên	Bổ nhiệm ngày 21 tháng 4 năm 2018

Ban Tổng Giám đốc

Họ và tên	Chức vụ	Bổ nhiệm/tái bổ nhiệm
Ông Doãn Tới	Tổng Giám đốc	Tái bổ nhiệm ngày 31 tháng 5 năm 2016
Bà Dương Thị Kim Hương	Phó Tổng Giám đốc	Bổ nhiệm ngày 27 tháng 7 năm 2007
Ông Nguyễn Duy Nhứt	Phó Tổng Giám đốc	Bổ nhiệm ngày 09 tháng 10 năm 2008
Ông Đỗ Lập Nghiệp	Phó Tổng Giám đốc	Bổ nhiệm ngày 03 tháng 8 năm 2011

Đại diện theo pháp luật

Người đại diện theo pháp luật của Công ty trong năm và cho đến thời điểm lập báo cáo này là Ông Doãn Tới – Chủ tịch Hội đồng quản trị kiêm Tổng Giám đốc (tái bổ nhiệm ngày 31 tháng 5 năm 2016).

Ông Doãn Tới đã ủy quyền cho Ông Nguyễn Duy Nhứt ký Báo cáo tài chính cho năm tài chính kết thúc ngày 31 tháng 12 năm 2018 theo Giấy ủy quyền số 138/GUQ-KTTC ngày 02 tháng 01 năm 2019.

Kiểm toán viên

Công ty TNHH Kiểm toán và Tư vấn A&C đã được chỉ định kiểm toán Báo cáo tài chính cho năm tài chính kết thúc ngày 31 tháng 12 năm 2018 của Công ty.

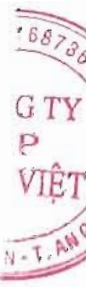
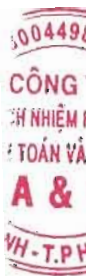
Trách nhiệm của Ban Tổng Giám đốc

Ban Tổng Giám đốc chịu trách nhiệm lập Báo cáo tài chính phản ánh trung thực và hợp lý tình hình tài chính, kết quả hoạt động kinh doanh và lưu chuyển tiền tệ của Công ty trong năm. Trong việc lập Báo cáo tài chính này, Ban Tổng Giám đốc phải:

- Chọn lựa các chính sách kế toán thích hợp và áp dụng các chính sách này một cách nhất quán.
- Thực hiện các xét đoán và các ước tính một cách hợp lý và thận trọng.
- Nêu rõ các chuẩn mực kế toán áp dụng cho Công ty có được tuân thủ hay không và tất cả các sai lệch trọng yếu đã được trình bày và giải thích trong Báo cáo tài chính.
- Lập Báo cáo tài chính trên cơ sở hoạt động liên tục trừ trường hợp không thể cho rằng Công ty sẽ tiếp tục hoạt động liên tục.
- Thiết lập và thực hiện hệ thống kiểm soát nội bộ một cách hữu hiệu nhằm hạn chế rủi ro có sai sót trọng yếu do gian lận hoặc nhầm lẫn trong việc lập và trình bày Báo cáo tài chính.

Ban Tổng Giám đốc đảm bảo các sổ kế toán thích hợp được lưu giữ đầy đủ để phản ánh tình hình tài chính của Công ty với mức độ chính xác hợp lý tại bất kỳ thời điểm nào và các sổ sách kế toán tuân thủ chế độ kế toán áp dụng. Ban Tổng Giám đốc cũng chịu trách nhiệm quản lý các tài sản của Công ty và do đó đã thực hiện các biện pháp thích hợp để ngăn chặn và phát hiện các hành vi gian lận và các vi phạm khác.

Ban Tổng Giám đốc cam kết đã tuân thủ các yêu cầu nêu trên trong việc lập Báo cáo tài chính.



CÔNG TY CỔ PHẦN NAM VIỆT

BÁO CÁO CỦA HỘI ĐỒNG QUẢN TRỊ (tiếp theo)

Phê duyệt Báo cáo tài chính

Hội đồng quản trị phê duyệt Báo cáo tài chính đính kèm. Báo cáo tài chính đã phản ánh trung thực và hợp lý tình hình tài chính của Công ty tại thời điểm ngày 31 tháng 12 năm 2018, cũng như kết quả hoạt động kinh doanh và tình hình lưu chuyển tiền tệ cho năm tài chính kết thúc cùng ngày, phù hợp với các Chuẩn mực Kế toán Việt Nam, Chế độ Kế toán doanh nghiệp Việt Nam và các quy định pháp lý có liên quan đến việc lập và trình bày Báo cáo tài chính.

Thay mặt Hội đồng quản trị,



Nguyễn Duy Nhứt
Phó Chủ tịch

Ngày 12 tháng 3 năm 2019



Số: 1.0375/19/TC-AC

BÁO CÁO KIỂM TOÁN ĐỘC LẬP

**Kính gửi: CÁC CỔ ĐÔNG, HỘI ĐỒNG QUẢN TRỊ VÀ BAN TỔNG GIÁM ĐỐC
CÔNG TY CỔ PHẦN NAM VIỆT**

Chúng tôi đã kiểm toán Báo cáo tài chính kèm theo của Công ty Cổ phần Nam Việt (sau đây gọi tắt là “Công ty”), được lập ngày 20 tháng 02 năm 2019, từ trang 06 đến trang 41, bao gồm Bảng cân đối kế toán tại ngày 31 tháng 12 năm 2018, Báo cáo kết quả hoạt động kinh doanh, Báo cáo lưu chuyển tiền tệ cho năm tài chính kết thúc cùng ngày và Bản thuyết minh Báo cáo tài chính.

Trách nhiệm của Ban Tổng Giám đốc

Ban Tổng Giám đốc Công ty chịu trách nhiệm về việc lập và trình bày trung thực và hợp lý Báo cáo tài chính của Công ty theo các Chuẩn mực Kế toán Việt Nam, Chế độ Kế toán doanh nghiệp Việt Nam và các quy định pháp lý có liên quan đến việc lập và trình bày Báo cáo tài chính và chịu trách nhiệm về kiểm soát nội bộ mà Ban Tổng Giám đốc xác định là cần thiết để đảm bảo cho việc lập và trình bày Báo cáo tài chính không có sai sót trọng yếu do gian lận hoặc nhầm lẫn.

Trách nhiệm của Kiểm toán viên

Trách nhiệm của chúng tôi là đưa ra ý kiến về Báo cáo tài chính dựa trên kết quả của cuộc kiểm toán. Chúng tôi đã tiến hành kiểm toán theo các Chuẩn mực Kiểm toán Việt Nam. Các chuẩn mực này yêu cầu chúng tôi tuân thủ chuẩn mực và các quy định về đạo đức nghề nghiệp, lập kế hoạch và thực hiện cuộc kiểm toán để đạt được sự đảm bảo hợp lý về việc liệu Báo cáo tài chính của Công ty có còn sai sót trọng yếu hay không.

Công việc kiểm toán bao gồm thực hiện các thủ tục nhằm thu thập các bằng chứng kiểm toán về các số liệu và thuyết minh trên Báo cáo tài chính. Các thủ tục kiểm toán được lựa chọn dựa trên xét đoán của kiểm toán viên, bao gồm đánh giá rủi ro có sai sót trọng yếu trong Báo cáo tài chính do gian lận hoặc nhầm lẫn. Khi thực hiện đánh giá các rủi ro này, kiểm toán viên đã xem xét kiểm soát nội bộ của Công ty liên quan đến việc lập và trình bày Báo cáo tài chính trung thực, hợp lý nhằm thiết kế các thủ tục kiểm toán phù hợp với tình hình thực tế, tuy nhiên không nhằm mục đích đưa ra ý kiến về hiệu quả của kiểm soát nội bộ của Công ty. Công việc kiểm toán cũng bao gồm đánh giá tính thích hợp của các chính sách kế toán được áp dụng và tính hợp lý của các ước tính kế toán của Ban Tổng Giám đốc cũng như đánh giá việc trình bày tổng thể Báo cáo tài chính.

Chúng tôi tin tưởng rằng các bằng chứng kiểm toán mà chúng tôi đã thu thập được là đầy đủ và thích hợp làm cơ sở cho ý kiến kiểm toán của chúng tôi.


Ý kiến của Kiểm toán viên

Theo ý kiến của chúng tôi, Báo cáo tài chính đã phản ánh trung thực và hợp lý, trên các khía cạnh trọng yếu tình hình tài chính của Công ty Cổ phần Nam Việt tại ngày 31 tháng 12 năm 2018, cũng như kết quả hoạt động kinh doanh và tình hình lưu chuyển tiền tệ cho năm tài chính kết thúc cùng ngày, phù hợp với các Chuẩn mực Kế toán Việt Nam, Chế độ Kế toán doanh nghiệp Việt Nam và các quy định pháp lý có liên quan đến việc lập và trình bày Báo cáo tài chính.

Công ty TNHH Kiểm toán và Tư vấn A&C



Lý Quốc Trung - Phó Tổng Giám đốc
Số Giấy CNĐKHN kiểm toán: 0099-2018-008-1



Phan Vũ Công Bá - Kiểm toán viên
Số Giấy CNĐKHN kiểm toán: 0197-2018-008-1

TP. Hồ Chí Minh, ngày 12 tháng 3 năm 2019

CÔNG TY CỔ PHẦN NAM VIỆT

Địa chỉ: 19D Trần Hưng Đạo, Phường Mỹ Quý, TP. Long Xuyên, Tỉnh An Giang

BÁO CÁO TÀI CHÍNH

Cho năm tài chính kết thúc ngày 31 tháng 12 năm 2018

BẢNG CÂN ĐỐI KẾ TOÁN

Tại ngày 31 tháng 12 năm 2018

Đơn vị tính: VND

CHỈ TIÊU	Mã số	Thuyết minh	Số cuối năm	Số đầu năm
A - TÀI SẢN NGẮN HẠN	100		2.067.534.907.904	1.284.206.882.610
I. Tiền và các khoản tương đương tiền	110	V.1	68.342.946.972	22.624.438.921
1. Tiền	111		31.342.946.972	22.624.438.921
2. Các khoản tương đương tiền	112		37.000.000.000	-
II. Đầu tư tài chính ngắn hạn	120		449.800.000.000	-
1. Chứng khoán kinh doanh	121		-	-
2. Dự phòng giảm giá chứng khoán kinh doanh	122		-	-
3. Đầu tư nắm giữ đến ngày đáo hạn	123	V.2a	449.800.000.000	-
III. Các khoản phải thu ngắn hạn	130		550.827.569.865	372.335.632.043
1. Phải thu ngắn hạn của khách hàng	131	V.3	553.108.492.523	376.408.537.230
2. Trả trước cho người bán ngắn hạn	132	V.4	5.009.807.139	8.258.918.964
3. Phải thu nội bộ ngắn hạn	133		-	-
4. Phải thu theo tiến độ kế hoạch hợp đồng xây dựng	134		-	-
5. Phải thu về cho vay ngắn hạn	135	V.5a	1.450.674.900	9.336.378.107
6. Phải thu ngắn hạn khác	136	V.6a	33.308.314.122	20.320.333.613
7. Dự phòng phải thu ngắn hạn khó đòi	137	V.7	(42.049.718.819)	(41.988.535.871)
8. Tài sản thiếu chờ xử lý	139		-	-
IV. Hàng tồn kho	140		961.309.571.479	860.312.686.802
1. Hàng tồn kho	141	V.8	968.346.872.289	873.623.016.537
2. Dự phòng giảm giá hàng tồn kho	149	V.8	(7.037.300.810)	(13.310.329.735)
V. Tài sản ngắn hạn khác	150		37.254.819.588	28.934.124.844
1. Chi phí trả trước ngắn hạn	151	V.9a	6.407.628.273	7.754.205.428
2. Thuế giá trị gia tăng được khấu trừ	152		30.847.191.315	21.179.919.416
3. Thuế và các khoản khác phải thu Nhà nước	153		-	-
4. Giao dịch mua bán lại trái phiếu Chính phủ	154		-	-
5. Tài sản ngắn hạn khác	155		-	-

CÔNG TY CỔ PHẦN NAM VIỆT

Địa chỉ: 19D Trần Hưng Đạo, Phường Mỹ Quý, TP. Long Xuyên, Tỉnh An Giang

BÁO CÁO TÀI CHÍNH

Cho năm tài chính kết thúc ngày 31 tháng 12 năm 2018

Bảng cân đối kế toán (tiếp theo)

CHỈ TIÊU	Mã số	Thuyết minh	Số cuối năm	Số đầu năm
B- TÀI SẢN DÀI HẠN	200		1.292.529.245.513	1.327.062.821.230
I. Các khoản phải thu dài hạn	210		1.155.044.376	249.320.288.778
1. Phải thu dài hạn của khách hàng	211		-	246.750.000.000
2. Trả trước cho người bán dài hạn	212		-	-
3. Vốn kinh doanh ở đơn vị trực thuộc	213		-	-
4. Phải thu nội bộ dài hạn	214		-	-
5. Phải thu về cho vay dài hạn	215	V.5b	156.400.000	-
6. Phải thu dài hạn khác	216	V.6b	998.644.376	2.570.288.778
7. Dự phòng phải thu dài hạn khó đòi	219		-	-
II. Tài sản cố định	220		484.792.925.607	463.658.003.980
1. Tài sản cố định hữu hình	221	V.10	173.239.179.819	175.559.176.461
- Nguyên giá	222		633.460.628.222	567.819.814.929
- Giá trị hao mòn lũy kế	223		(460.221.448.403)	(392.260.638.468)
2. Tài sản cố định thuê tài chính	224	V.11	14.454.418.320	44.833.281.123
- Nguyên giá	225		20.503.350.530	67.344.980.731
- Giá trị hao mòn lũy kế	226		(6.048.932.210)	(22.511.699.608)
3. Tài sản cố định vô hình	227	V.12	297.099.327.468	243.265.546.396
- Nguyên giá	228		307.057.868.452	250.503.910.452
- Giá trị hao mòn lũy kế	229		(9.958.540.984)	(7.238.364.056)
III. Bất động sản đầu tư	230		-	-
- Nguyên giá	231		-	-
- Giá trị hao mòn lũy kế	232		-	-
IV. Tài sản dở dang dài hạn	240		17.005.196.120	66.175.057.242
1. Chi phí sản xuất, kinh doanh dở dang dài hạn	241		-	-
2. Chi phí xây dựng cơ bản dở dang	242	V.13	17.005.196.120	66.175.057.242
V. Đầu tư tài chính dài hạn	250		758.657.472.291	513.904.694.179
1. Đầu tư vào công ty con	251	V.2b	433.097.400.000	39.499.104.000
2. Đầu tư vào công ty liên doanh, liên kết	252	V.2b	12.000.000.000	12.000.000.000
3. Đầu tư góp vốn vào đơn vị khác	253	V.2b	155.304.000.000	166.304.000.000
4. Dự phòng đầu tư tài chính dài hạn	254	V.2b	(20.643.927.709)	(32.198.409.821)
5. Đầu tư nắm giữ đến ngày đáo hạn	255	V.2a	178.900.000.000	328.300.000.000
VI. Tài sản dài hạn khác	260		30.918.607.119	34.004.777.051
1. Chi phí trả trước dài hạn	261	V.9b	30.918.607.119	34.004.777.051
2. Tài sản thuế thu nhập hoãn lại	262		-	-
3. Thiết bị, vật tư, phụ tùng thay thế dài hạn	263		-	-
4. Tài sản dài hạn khác	268		-	-
TỔNG CỘNG TÀI SẢN	270		3.360.064.153.417	2.611.269.703.840

CÔNG TY CỔ PHẦN NAM VIỆT

Địa chỉ: 19D Trần Hưng Đạo, Phường Mỹ Quý, TP. Long Xuyên, Tỉnh An Giang

BÁO CÁO TÀI CHÍNH

Cho năm tài chính kết thúc ngày 31 tháng 12 năm 2018

Bảng cân đối kế toán (tiếp theo)

CHỈ TIÊU	Mã số	Thuyết minh	Số cuối năm	Số đầu năm
C - NỢ PHẢI TRẢ	300		1.624.897.126.617	1.262.436.090.154
I. Nợ ngắn hạn	310		1.621.802.678.307	1.237.446.716.278
1. Phải trả người bán ngắn hạn	311	V.14	159.921.311.778	134.964.149.397
2. Người mua trả tiền trước ngắn hạn	312	V.15	14.213.183.620	25.176.244.589
3. Thuế và các khoản phải nộp Nhà nước	313	V.16	76.276.905.724	19.008.198.283
4. Phải trả người lao động	314	V.17	36.812.663.771	25.103.814.663
5. Chi phí phải trả ngắn hạn	315	V.18	18.601.115.600	6.236.168.958
6. Phải trả nội bộ ngắn hạn	316		-	-
7. Phải trả theo tiến độ kế hoạch hợp đồng xây dựng	317		-	-
8. Doanh thu chưa thực hiện ngắn hạn	318		488.244.634	-
9. Phải trả ngắn hạn khác	319	V.19	10.350.781.651	8.571.708.357
10. Vay và nợ thuê tài chính ngắn hạn	320	V.20a	1.304.607.234.551	1.017.821.195.053
11. Dự phòng phải trả ngắn hạn	321		-	-
12. Quỹ khen thưởng, phúc lợi	322	V.21	531.236.978	565.236.978
13. Quỹ bình ổn giá	323		-	-
14. Giao dịch mua bán lại trái phiếu Chính phủ	324		-	-
II. Nợ dài hạn	330		3.094.448.310	24.989.373.876
1. Phải trả người bán dài hạn	331		-	-
2. Người mua trả tiền trước dài hạn	332		-	-
3. Chi phí phải trả dài hạn	333		-	-
4. Phải trả nội bộ về vốn kinh doanh	334		-	-
5. Phải trả nội bộ dài hạn	335		-	-
6. Doanh thu chưa thực hiện dài hạn	336		-	-
7. Phải trả dài hạn khác	337		-	-
8. Vay và nợ thuê tài chính dài hạn	338	V.20b	3.094.448.310	24.989.373.876
9. Trái phiếu chuyển đổi	339		-	-
10. Cổ phiếu ưu đãi	340		-	-
11. Thuế thu nhập hoãn lại phải trả	341		-	-
12. Dự phòng phải trả dài hạn	342		-	-
13. Quỹ phát triển khoa học và công nghệ	343		-	-

CÔNG TY CỔ PHẦN NAM VIỆT

Địa chỉ: 19D Trần Hưng Đạo, Phường Mỹ Quý, TP. Long Xuyên, Tỉnh An Giang

BÁO CÁO TÀI CHÍNH

Cho năm tài chính kết thúc ngày 31 tháng 12 năm 2018

Bảng cân đối kế toán (tiếp theo)

CHỈ TIÊU	Mã số	Thuyết minh	Số cuối năm	Số đầu năm
D - VỐN CHỦ SỞ HỮU	400		1.735.167.026.800	1.348.833.613.686
I. Vốn chủ sở hữu	410		1.735.167.026.800	1.348.833.613.686
1. Vốn góp của chủ sở hữu	411	V.22	1.250.446.250.000	1.250.446.250.000
- Cổ phiếu phổ thông có quyền biểu quyết	411a		1.250.446.250.000	1.250.446.250.000
- Cổ phiếu ưu đãi	411b		-	-
2. Thặng dư vốn cổ phần	412	V.22	21.519.209.100	21.519.209.100
3. Quyền chọn chuyển đổi trái phiếu	413		-	-
4. Vốn khác của chủ sở hữu	414		-	-
5. Cổ phiếu quỹ	415	V.22	(27.417.629.848)	(27.417.629.848)
6. Chênh lệch đánh giá lại tài sản	416		-	-
7. Chênh lệch tỷ giá hối đoái	417		-	-
8. Quỹ đầu tư phát triển	418		-	-
9. Quỹ hỗ trợ sắp xếp doanh nghiệp	419		-	-
10. Quỹ khác thuộc vốn chủ sở hữu	420		-	-
11. Lợi nhuận sau thuế chưa phân phối	421	V.22	490.619.197.548	104.285.784.434
- Lợi nhuận sau thuế chưa phân phối lũy kế đến cuối kỳ trước	421a		-	104.285.784.434
- Lợi nhuận sau thuế chưa phân phối kỳ này	421b		490.619.197.548	-
12. Nguồn vốn đầu tư xây dựng cơ bản	422		-	-
II. Nguồn kinh phí và quỹ khác	430		-	-
1. Nguồn kinh phí	431		-	-
2. Nguồn kinh phí đã hình thành tài sản cố định	432		-	-
TỔNG CỘNG NGUỒN VỐN	440		3.360.064.153.417	2.611.269.703.840

An Giang, ngày 20 tháng 02 năm 2019


Huỳnh Thị Kim Thoa
Người lập

Huỳnh Thị Kim Thoa
Kế toán trưởngNguyễn Duy Nhứt
Phó Tổng Giám đốc

CÔNG TY CỔ PHẦN NAM VIỆT

Địa chỉ: 19D Trần Hưng Đạo, Phường Mỹ Quý, TP. Long Xuyên, Tỉnh An Giang

BÁO CÁO TÀI CHÍNH


Cho năm tài chính kết thúc ngày 31 tháng 12 năm 2018

BÁO CÁO KẾT QUẢ HOẠT ĐỘNG KINH DOANH

Cho năm tài chính kết thúc ngày 31 tháng 12 năm 2018

Đơn vị tính: VND

CHỈ TIÊU	Mã số	Thuyết minh	Năm nay	
			Năm nay	Năm trước
1. Doanh thu bán hàng và cung cấp dịch vụ	01	VI.1	4.088.149.716.390	2.936.307.053.350
2. Các khoản giảm trừ doanh thu	02	VI.2	18.141.408.123	12.876.251.505
3. Doanh thu thuần về bán hàng và cung cấp dịch vụ	10		4.070.008.308.267	2.923.430.801.845
4. Giá vốn hàng bán	11	VI.3	3.354.350.762.503	2.553.393.075.387
5. Lợi nhuận gộp về bán hàng và cung cấp dịch vụ	20		715.657.545.764	370.037.726.458
6. Doanh thu hoạt động tài chính	21	VI.4	169.564.369.863	17.765.180.359
7. Chi phí tài chính	22	VI.5	75.434.667.759	65.904.245.630
Trong đó: chi phí lãi vay	23		44.264.552.102	54.552.273.779
8. Chi phí bán hàng	25	VI.6	149.929.108.874	135.242.142.427
9. Chi phí quản lý doanh nghiệp	26	VI.7	48.282.146.321	48.503.993.256
10. Lợi nhuận thuần từ hoạt động kinh doanh	30		611.575.992.673	138.152.525.504
11. Thu nhập khác	31	VI.8	1.335.578.581	2.317.987.546
12. Chi phí khác	32	VI.9	1.172.280.237	32.939.270.463
13. Lợi nhuận khác	40		163.298.344	(30.621.282.917)
14. Tổng lợi nhuận kế toán trước thuế	50		611.739.291.017	107.531.242.587
15. Chi phí thuế thu nhập doanh nghiệp hiện hành	51	V.16	75.526.027.903	18.957.017.822
16. Chi phí thuế thu nhập doanh nghiệp hoãn lại	52		-	-
17. Lợi nhuận sau thuế thu nhập doanh nghiệp	60		536.213.263.114	88.574.224.765
18. Lãi cơ bản trên cổ phiếu	70	VI.10	-	-
19. Lãi suy giảm trên cổ phiếu	71	VI.10	-	-


Huỳnh Thị Kim Thoa
Người lập

Huỳnh Thị Kim Thoa
Kế toán trưởng

Nguyễn Duy Nhứt
Phó Tổng Giám đốc

An Giang, ngày 20 tháng 02 năm 2019

CÔNG TY CỔ PHẦN NAM VIỆT

Địa chỉ: 19D Trần Hưng Đạo, Phường Mỹ Quý, TP. Long Xuyên, Tỉnh An Giang

BÁO CÁO TÀI CHÍNH

Cho năm tài chính kết thúc ngày 31 tháng 12 năm 2018

BÁO CÁO LƯU CHUYỂN TIỀN TỆ

(Theo phương pháp gián tiếp)

Cho năm tài chính kết thúc ngày 31 tháng 12 năm 2018

Đơn vị tính: VND

CHỈ TIÊU	Mã số	Thuyết minh	Năm nay	Năm trước
I. Lưu chuyển tiền từ hoạt động kinh doanh				
1. Lợi nhuận trước thuế	01		611.739.291.017	107.531.242.587
2. Điều chỉnh cho các khoản:				
- Khấu hao tài sản cố định và bất động sản đầu tư	02	V.10; V.11; V.12	61.916.251.894	61.454.875.185
- Các khoản dự phòng	03	V.2; V.7; V.8	(3.267.224.089)	21.506.891.942
- Lãi, lỗ chênh lệch tỷ giá hối đoái do đánh giá lại các khoản mục tiền tệ có gốc ngoại tệ	04	VI.5	4.467.626.490	(254.496.052)
- Lãi, lỗ từ hoạt động đầu tư	05	VI.4; VI.8	(154.877.194.485)	(9.862.974.662)
- Chi phí lãi vay	06	VI.5	44.264.552.102	54.552.273.779
- Các khoản điều chỉnh khác	07		-	-
3. Lợi nhuận từ hoạt động kinh doanh trước thay đổi vốn lưu động	08		564.243.302.929	234.927.812.779
- Tăng, giảm các khoản phải thu	09		65.927.402.349	305.824.308.256
- Tăng, giảm hàng tồn kho	10		(94.723.855.752)	317.973.421.528
- Tăng, giảm các khoản phải trả	11		32.378.394.860	(107.495.160.350)
- Tăng, giảm chi phí trả trước	12		4.432.747.087	5.799.825.490
- Tăng, giảm chứng khoán kinh doanh	13		-	-
- Tiền lãi vay đã trả	14	V.18; VI.5	(38.199.454.742)	(55.000.983.597)
- Thuế thu nhập doanh nghiệp đã nộp	15	VI.16	(18.322.022.608)	(11.954.571.527)
- Tiền thu khác từ hoạt động kinh doanh	16		-	-
- Tiền chi khác cho hoạt động kinh doanh	17	V.21	(334.000.000)	(208.000.000)
Lưu chuyển tiền thuần từ hoạt động kinh doanh	20		515.402.514.123	689.866.652.579
II. Lưu chuyển tiền từ hoạt động đầu tư				
1. Tiền chi để mua sắm, xây dựng tài sản cố định và các tài sản dài hạn khác	21	V.10; V.11; V.12; V.13; VII	(393.538.111.676)	(53.960.263.061)
2. Tiền thu từ thanh lý, nhượng bán tài sản cố định và các tài sản dài hạn khác	22	V.10; VI.8	1.151.818.182	2.772.205.725
3. Tiền chi cho vay, mua các công cụ nợ của đơn vị khác	23	V.2, V5	(903.035.000.000)	(352.760.000.000)
4. Tiền thu hồi cho vay, bán lại các công cụ nợ của đơn vị khác	24	V.2, V5	610.364.303.207	24.626.000.000
5. Tiền chi đầu tư góp vốn vào đơn vị khác	25	V.2; V.II	(32.200.000.000)	
6. Tiền thu hồi đầu tư góp vốn vào đơn vị khác	26	V.2; VI.4	9.629.003.519	
7. Tiền thu lãi cho vay, cổ tức và lợi nhuận được chia	27	V.6; VI.4	125.303.673.211	5.600.369.710
Lưu chuyển tiền thuần từ hoạt động đầu tư	30		(582.324.313.557)	(373.721.687.626)

CÔNG TY CỔ PHẦN NAM VIỆT

Địa chỉ: 19D Trần Hưng Đạo, Phường Mỹ Quý, TP. Long Xuyên, Tỉnh An Giang

BÁO CÁO TÀI CHÍNH

Cho năm tài chính kết thúc ngày 31 tháng 12 năm 2018

Báo cáo lưu chuyển tiền tệ (tiếp theo)

CHỈ TIÊU	Mã số	Thuyết minh		
			Năm nay	Năm trước
III. Lưu chuyển tiền từ hoạt động tài chính				
1. Tiền thu từ phát hành cổ phiếu, nhận vốn góp của chủ sở hữu	31		-	-
2. Tiền trả lại vốn góp cho các chủ sở hữu, mua lại cổ phiếu của doanh nghiệp đã phát hành	32		-	-
3. Tiền thu từ đi vay	33	V.20	3.840.643.709.168	3.376.796.892.281
4. Tiền trả nợ gốc vay	34	V.20	(3.564.429.342.752)	(3.586.599.558.810)
5. Tiền trả nợ gốc thuê tài chính	35	V.20	(14.105.958.364)	(20.218.192.114)
6. Cổ tức, lợi nhuận đã trả cho chủ sở hữu	36	V.19; V.22	(149.438.159.600)	(83.763.543.191)
<i>Lưu chuyển tiền thuần từ hoạt động tài chính</i>	<i>40</i>		<u><i>112.670.248.452</i></u>	<u><i>(313.784.401.834)</i></u>
Lưu chuyển tiền thuần trong năm	50		45.748.449.018	2.360.563.119
Tiền và tương đương tiền đầu năm	60	V.1	22.624.438.921	20.270.038.316
Ảnh hưởng của thay đổi tỷ giá hối đoái quy đổi ngoại tệ	61		(29.940.967)	(6.162.514)
Tiền và tương đương tiền cuối năm	70	V.1	<u>68.342.946.972</u>	<u>22.624.438.921</u>


Huỳnh Thị Kim Thoa
Người lập

Huỳnh Thị Kim Thoa
Kế toán trưởng

Nguyễn Duy Nhứt
Phó Tổng Giám đốc

An Giang, ngày 20 tháng 02 năm 2019



CÔNG TY CỔ PHẦN NAM VIỆT

Địa chỉ: 19D Trần Hưng Đạo, Phường Mỹ Quý, TP. Long Xuyên, Tỉnh An Giang

BÁO CÁO TÀI CHÍNH

Cho năm tài chính kết thúc ngày 31 tháng 12 năm 2018

BẢN THUYẾT MINH BÁO CÁO TÀI CHÍNH

Cho năm tài chính kết thúc ngày 31 tháng 12 năm 2018

I. ĐẶC ĐIỂM HOẠT ĐỘNG

1. Hình thức sở hữu vốn

Công ty Cổ phần Nam Việt (sau đây gọi tắt là “Công ty”) là công ty cổ phần.

2. Lĩnh vực kinh doanh

Lĩnh vực kinh doanh của Công ty là sản xuất, chế biến.

3. Ngành nghề kinh doanh

Hoạt động kinh doanh chính của Công ty là: Nuôi cá; Sản xuất bao bì giấy; In bao bì các loại; Sản xuất, chế biến và bảo quản thủy sản; Chế biến dầu cá và bột cá; Mua bán cá, thủy sản; Sản xuất thức ăn thủy sản.

4. Chu kỳ sản xuất, kinh doanh thông thường

Chu kỳ sản xuất kinh doanh thông thường của Công ty không quá 12 tháng.

5. Đặc điểm hoạt động của Công ty trong năm có ảnh hưởng đến Báo cáo tài chính

Doanh thu và lợi nhuận năm nay tăng đáng kể so với năm trước chủ yếu do sản lượng tiêu thụ gia tăng, lợi nhuận được chia, lãi tiền gửi ngân hàng tăng và chi phí lãi vay giảm.

6. Cấu trúc Công ty

Các Công ty con

Trong năm, Công ty đã bán 01 công ty con là Công ty TNHH Thủy sản Biển Đông và thành lập thêm 01 công ty con. Chi tiết các Công ty con như sau:

Tên công ty	Địa chỉ trụ sở chính	Hoạt động kinh doanh chính	Tỷ lệ vốn góp	Tỷ lệ lợi ích	Tỷ lệ quyền biểu quyết
Công ty TNHH MTV Ân Độ Dương	Khu Công nghiệp Thốt Nốt, Phường Thới Thuận, Quận Thốt Nốt, TP. Cần Thơ.	Gia công chế biến thủy sản, mua bán thực phẩm	100%	100%	100%
Công ty TNHH MTV Nuôi trồng Thủy sản Nam Việt Bình Phú	19D Trần Hưng Đạo, Phường Mỹ Quý, TP. Long Xuyên, Tỉnh An Giang.	Nuôi trồng thủy sản nội địa	100%	100%	100%

Công ty liên kết

Công ty chỉ đầu tư vào Công ty Cổ phần Rau quả Nông trại Xanh có trụ sở chính tại Khu công nghiệp Thốt Nốt, Phường Thới Thuận, Quận Thốt Nốt, TP. Cần Thơ. Hoạt động kinh doanh chính của công ty liên kết này là chế biến và bảo quản rau quả. Tại ngày kết thúc năm tài chính, tỷ lệ vốn góp của Công ty tại công ty liên kết này là 44,44%, tỷ lệ quyền biểu quyết và tỷ lệ phần sở hữu tương đương với tỷ lệ vốn góp.

Đơn vị trực thuộc không có tư cách pháp nhân

Công ty có đơn vị trực thuộc là Nhà máy Chế biến Thức ăn thủy sản – Chi nhánh Công ty Cổ phần Nam Việt, địa chỉ tại Khu Công nghiệp Thốt Nốt, Phường Thới Thuận, Quận Thốt Nốt, TP. Cần Thơ.

7. Tuyên bố về khả năng so sánh thông tin trên Báo cáo tài chính

Các số liệu tương ứng của năm trước so sánh được với số liệu của năm nay.

CÔNG TY CỔ PHẦN NAM VIỆT

Địa chỉ: 19D Trần Hưng Đạo, Phường Mỹ Quý, TP. Long Xuyên, Tỉnh An Giang

BÁO CÁO TÀI CHÍNH

Cho năm tài chính kết thúc ngày 31 tháng 12 năm 2018

Bản thuyết minh Báo cáo tài chính (tiếp theo)

II. NĂM TÀI CHÍNH, ĐƠN VỊ TIỀN TỆ SỬ DỤNG TRONG KẾ TOÁN

1. Năm tài chính

Năm tài chính của Công ty bắt đầu từ ngày 01 tháng 01 và kết thúc vào ngày 31 tháng 12 hàng năm.

2. Đơn vị tiền tệ sử dụng trong kế toán

Đơn vị tiền tệ sử dụng trong kế toán là Đồng Việt Nam (VND) do phần lớn các nghiệp vụ được thực hiện bằng đơn vị tiền tệ VND.

III. CHUẨN MỰC VÀ CHẾ ĐỘ KẾ TOÁN ÁP DỤNG

1. Chế độ kế toán áp dụng

Công ty áp dụng các Chuẩn mực Kế toán Việt Nam, Chế độ Kế toán doanh nghiệp Việt Nam được ban hành theo Thông tư số 200/2014/TT-BTC ngày 22 tháng 12 năm 2014 và các thông tư hướng dẫn thực hiện chuẩn mực kế toán của Bộ Tài chính trong việc lập và trình bày Báo cáo tài chính.

2. Tuyên bố về việc tuân thủ chuẩn mực kế toán và chế độ kế toán

Ban Tổng Giám đốc đảm bảo đã tuân thủ yêu cầu của các Chuẩn mực Kế toán Việt Nam, Chế độ Kế toán doanh nghiệp Việt Nam được ban hành theo Thông tư số 200/2014/TT-BTC ngày 22 tháng 12 năm 2014 cũng như các thông tư hướng dẫn thực hiện chuẩn mực kế toán của Bộ Tài chính trong việc lập và trình bày Báo cáo tài chính.

IV. CÁC CHÍNH SÁCH KẾ TOÁN ÁP DỤNG

1. Cơ sở lập Báo cáo tài chính

Báo cáo tài chính được lập trên cơ sở kế toán dồn tích (trừ các thông tin liên quan đến các luồng tiền).

2. Các giao dịch bằng ngoại tệ

Các giao dịch phát sinh bằng ngoại tệ được chuyển đổi theo tỷ giá tại ngày phát sinh giao dịch. Số dư các khoản mục tiền tệ có gốc ngoại tệ tại ngày kết thúc năm tài chính được quy đổi theo tỷ giá tại ngày này.

Chênh lệch tỷ giá phát sinh trong năm từ các giao dịch bằng ngoại tệ được ghi nhận vào doanh thu hoạt động tài chính hoặc chi phí tài chính. Chênh lệch tỷ giá do đánh giá lại các khoản mục tiền tệ có gốc ngoại tệ tại ngày kết thúc năm tài chính sau khi bù trừ chênh lệch tăng và chênh lệch giảm được ghi nhận vào doanh thu hoạt động tài chính hoặc chi phí tài chính.

Tỷ giá sử dụng để quy đổi các giao dịch phát sinh bằng ngoại tệ là tỷ giá giao dịch thực tế tại thời điểm phát sinh giao dịch. Tỷ giá giao dịch thực tế là tỷ giá xấp xỉ với tỷ giá mua bán chuyển khoản trung bình của ngân hàng thương mại nơi Công ty thường xuyên có giao dịch. Tỷ giá xấp xỉ không vượt quá +/-1% so với tỷ giá mua bán chuyển khoản trung bình. Tỷ giá mua bán chuyển khoản trung bình được xác định hàng ngày trên cơ sở trung bình cộng giữa tỷ giá mua và tỷ giá bán chuyển khoản hàng ngày của ngân hàng thương mại nơi Công ty thường xuyên có giao dịch.

Tỷ giá sử dụng để đánh giá lại số dư các khoản mục tiền tệ có gốc ngoại tệ tại ngày kết thúc năm tài chính là tỷ giá mua bán chuyển khoản trung bình của Ngân hàng TMCP Đầu tư và Phát triển Việt Nam (Ngân hàng Công ty thường xuyên có giao dịch).

CÔNG TY CỔ PHẦN NAM VIỆT

Địa chỉ: 19D Trần Hưng Đạo, Phường Mỹ Quý, TP. Long Xuyên, Tỉnh An Giang

BÁO CÁO TÀI CHÍNH

Cho năm tài chính kết thúc ngày 31 tháng 12 năm 2018

Bản thuyết minh Báo cáo tài chính (tiếp theo)

3. Tiền và các khoản tương đương tiền

Tiền bao gồm tiền mặt và tiền gửi ngân hàng không kỳ hạn. Các khoản tương đương tiền là các khoản đầu tư ngắn hạn có thời hạn thu hồi không quá 03 tháng kể từ ngày đầu tư, có khả năng chuyển đổi dễ dàng thành một lượng tiền xác định và không có rủi ro trong việc chuyển đổi thành tiền tại thời điểm báo cáo.

4. Các khoản đầu tư tài chính

Các khoản đầu tư nắm giữ đến ngày đáo hạn

Khoản đầu tư được phân loại là nắm giữ đến ngày đáo hạn khi Công ty có ý định và khả năng giữ đến ngày đáo hạn. Các khoản đầu tư nắm giữ đến ngày đáo hạn bao gồm: các khoản tiền gửi ngân hàng có kỳ hạn (bao gồm cả các loại tín phiếu, kỳ phiếu), trái phiếu, cổ phiếu ưu đãi bên phát hành bắt buộc phải mua lại tại một thời điểm nhất định trong tương lai và các khoản cho vay nắm giữ đến ngày đáo hạn với mục đích thu lãi hàng kỳ và các khoản đầu tư nắm giữ đến ngày đáo hạn khác.

Các khoản đầu tư nắm giữ đến ngày đáo hạn được ghi nhận ban đầu theo giá gốc bao gồm giá mua và các chi phí liên quan đến giao dịch mua các khoản đầu tư. Sau ghi nhận ban đầu, các khoản đầu tư này được ghi nhận theo giá trị có thể thu hồi. Thu nhập lãi từ các khoản đầu tư nắm giữ đến ngày đáo hạn sau ngày mua được ghi nhận trên Báo cáo kết quả hoạt động kinh doanh trên cơ sở dự thu. Lãi được hưởng trước khi Công ty nắm giữ được ghi giảm trừ vào giá gốc tại thời điểm mua.

Khi có các bằng chứng chắc chắn cho thấy một phần hoặc toàn bộ khoản đầu tư có thể không thu hồi được và số tổn thất được xác định một cách đáng tin cậy thì tổn thất được ghi nhận vào chi phí tài chính trong năm và giảm trừ trực tiếp giá trị đầu tư.

Các khoản cho vay

Các khoản cho vay được xác định theo giá gốc trừ đi các khoản dự phòng phải thu khó đòi. Dự phòng phải thu khó đòi của các khoản cho vay được lập căn cứ vào dự kiến mức tổn thất có thể xảy ra.

Các khoản đầu tư vào công ty con, công ty liên kết

Công ty con

Công ty con là doanh nghiệp chịu sự kiểm soát của Công ty. Việc kiểm soát đạt được khi Công ty có khả năng kiểm soát các chính sách tài chính và hoạt động của doanh nghiệp nhận đầu tư nhằm thu được lợi ích kinh tế từ các hoạt động của doanh nghiệp đó.

Công ty liên kết

Công ty liên kết là doanh nghiệp mà Công ty có ảnh hưởng đáng kể nhưng không có quyền kiểm soát đối với các chính sách tài chính và hoạt động. Ảnh hưởng đáng kể thể hiện ở quyền tham gia vào việc đưa ra các quyết định về chính sách tài chính và hoạt động của doanh nghiệp nhận đầu tư nhưng không kiểm soát các chính sách này.

Ghi nhận ban đầu

Các khoản đầu tư vào công ty con, công ty liên kết được ghi nhận ban đầu theo giá gốc, bao gồm giá mua hoặc khoản góp vốn cộng các chi phí liên quan trực tiếp đến việc đầu tư. Trường hợp đầu tư bằng tài sản phi tiền tệ, giá trị khoản đầu tư được ghi nhận theo giá trị hợp lý của tài sản phi tiền tệ tại thời điểm phát sinh.

CÔNG TY CỔ PHẦN NAM VIỆT

Địa chỉ: 19D Trần Hưng Đạo, Phường Mỹ Quý, TP. Long Xuyên, Tỉnh An Giang

BÁO CÁO TÀI CHÍNH

Cho năm tài chính kết thúc ngày 31 tháng 12 năm 2018

Bản thuyết minh Báo cáo tài chính (tiếp theo)

Cổ tức và lợi nhuận của các kỳ trước khi khoản đầu tư được mua được hạch toán giảm giá trị của chính khoản đầu tư đó. Cổ tức và lợi nhuận của các kỳ sau khi khoản đầu tư được mua được ghi nhận doanh thu. Cổ tức được nhận bằng cổ phiếu chỉ được theo dõi số lượng cổ phiếu tăng thêm, không ghi nhận giá trị cổ phiếu nhận được.

Dự phòng tổn thất cho các khoản đầu tư vào công ty con và công ty liên kết

Dự phòng tổn thất cho các khoản đầu tư vào công ty con, công ty liên kết được trích lập khi công ty con, công ty liên kết bị lỗ với mức trích lập bằng chênh lệch giữa vốn góp thực tế của các bên tại công ty con, công ty liên kết và vốn chủ sở hữu thực có nhân với tỷ lệ góp vốn của Công ty so với tổng số vốn góp thực tế của các bên tại công ty con, công ty liên kết. Nếu công ty con, công ty liên kết là đối tượng lập Báo cáo tài chính hợp nhất thì căn cứ để xác định dự phòng tổn thất là Báo cáo tài chính hợp nhất.

Tăng, giảm số dự phòng tổn thất đầu tư vào công ty con, công ty liên kết cần phải trích lập tại ngày kết thúc năm tài chính được ghi nhận vào chi phí tài chính.

Các khoản đầu tư vào công cụ vốn của đơn vị khác

Đầu tư vào công cụ vốn của đơn vị khác bao gồm các khoản đầu tư công cụ vốn nhưng Công ty không có quyền kiểm soát, đồng kiểm soát hoặc có ảnh hưởng đáng kể đối với bên được đầu tư.

Các khoản đầu tư vào công cụ vốn của đơn vị khác được ghi nhận ban đầu theo giá gốc, bao gồm giá mua hoặc khoản góp vốn cộng các chi phí trực tiếp liên quan đến hoạt động đầu tư. Cổ tức và lợi nhuận của các kỳ trước khi khoản đầu tư được mua được hạch toán giảm giá trị của chính khoản đầu tư đó. Cổ tức và lợi nhuận của các kỳ sau khi khoản đầu tư được mua được ghi nhận doanh thu. Cổ tức được nhận bằng cổ phiếu chỉ được theo dõi số lượng cổ phiếu tăng thêm, không ghi nhận giá trị cổ phiếu nhận được.

Dự phòng tổn thất cho các khoản đầu tư vào công cụ vốn của đơn vị khác được trích lập như sau:

- Đối với khoản đầu tư vào cổ phiếu niêm yết hoặc giá trị hợp lý khoản đầu tư được xác định tin cậy, việc lập dự phòng dựa trên giá trị thị trường của cổ phiếu.
- Đối với khoản đầu tư không xác định được giá trị hợp lý tại thời điểm báo cáo, việc lập dự phòng được thực hiện căn cứ vào khoản lỗ của bên được đầu tư với mức trích lập bằng chênh lệch giữa vốn góp thực tế của các bên tại đơn vị khác và vốn chủ sở hữu thực có nhân với tỷ lệ góp vốn của Công ty so với tổng số vốn góp thực tế của các bên tại đơn vị khác.

Tăng, giảm số dự phòng tổn thất đầu tư vào công cụ vốn của đơn vị khác cần phải trích lập tại ngày kết thúc năm tài chính được ghi nhận vào chi phí tài chính.

5. Các khoản phải thu

Các khoản nợ phải thu được trình bày theo giá trị ghi sổ trừ đi các khoản dự phòng phải thu khó đòi.

Việc phân loại các khoản phải thu là phải thu khách hàng và phải thu khác được thực hiện theo nguyên tắc sau:

- Phải thu của khách hàng phản ánh các khoản phải thu mang tính chất thương mại phát sinh từ giao dịch có tính chất mua – bán giữa Công ty và người mua là đơn vị độc lập với Công ty, bao gồm cả các khoản phải thu về tiền bán hàng xuất khẩu ủy thác cho đơn vị khác.
- Phải thu khác phản ánh các khoản phải thu không có tính thương mại, không liên quan đến giao dịch mua – bán.

Dự phòng phải thu khó đòi được lập cho từng khoản nợ phải thu khó đòi căn cứ vào tuổi nợ quá hạn của các khoản nợ hoặc dự kiến mức tổn thất có thể xảy ra, cụ thể như sau:

CÔNG TY CỔ PHẦN NAM VIỆT

Địa chỉ: 19D Trần Hưng Đạo, Phường Mỹ Quý, TP. Long Xuyên, Tỉnh An Giang

BÁO CÁO TÀI CHÍNH

Cho năm tài chính kết thúc ngày 31 tháng 12 năm 2018

Bản thuyết minh Báo cáo tài chính (tiếp theo)

- Đối với nợ phải thu quá hạn thanh toán:
 - 30% giá trị đối với khoản nợ phải thu quá hạn từ trên 06 tháng đến dưới 01 năm.
 - 50% giá trị đối với khoản nợ phải thu quá hạn từ 01 năm đến dưới 02 năm.
 - 70% giá trị đối với khoản nợ phải thu quá hạn từ 02 năm đến dưới 03 năm.
 - 100% giá trị đối với khoản nợ phải thu quá hạn từ 03 năm trở lên.
- Đối với nợ phải thu chưa quá hạn thanh toán nhưng khó có khả năng thu hồi: căn cứ vào dự kiến mức tổn thất để lập dự phòng.

Tăng, giảm số dư dự phòng nợ phải thu khó đòi cần phải trích lập tại ngày kết thúc năm tài chính được ghi nhận vào chi phí quản lý doanh nghiệp.

6. Hàng tồn kho

Hàng tồn kho được ghi nhận theo giá thấp hơn giữa giá gốc và giá trị thuần có thể thực hiện được.

Giá gốc hàng tồn kho được xác định như sau:

- Nguyên vật liệu, hàng hóa: bao gồm chi phí mua và các chi phí liên quan trực tiếp khác phát sinh để có được hàng tồn kho ở địa điểm và trạng thái hiện tại.
- Chi phí sản xuất kinh doanh dở dang: chỉ bao gồm chi phí nguyên vật liệu chính.
- Thành phẩm: bao gồm chi phí nguyên vật liệu, nhân công trực tiếp và chi phí sản xuất chung có liên quan trực tiếp được phân bổ dựa trên mức độ hoạt động bình thường.

Giá xuất kho được tính theo phương pháp bình quân gia quyền và được hạch toán theo phương pháp kê khai thường xuyên.

Giá trị thuần có thể thực hiện được là giá bán ước tính của hàng tồn kho trong kỳ sản xuất, kinh doanh bình thường trừ chi phí ước tính để hoàn thành và chi phí ước tính cần thiết cho việc tiêu thụ chúng.

Dự phòng giảm giá hàng tồn kho được lập cho từng mặt hàng tồn kho có giá gốc lớn hơn giá trị thuần có thể thực hiện được. Tăng, giảm số dư dự phòng giảm giá hàng tồn kho cần phải trích lập tại ngày kết thúc năm tài chính được ghi nhận vào giá vốn hàng bán.

7. Chi phí trả trước

Chi phí trả trước bao gồm các chi phí thực tế đã phát sinh nhưng có liên quan đến kết quả hoạt động sản xuất kinh doanh của nhiều kỳ kế toán. Chi phí trả trước của Công ty chủ yếu là công cụ, dụng cụ, tiền thuê đất và chi phí sửa chữa. Các chi phí trả trước này được phân bổ trong khoảng thời gian trả trước hoặc thời gian các lợi ích kinh tế tương ứng được tạo ra từ các chi phí này.

Công cụ, dụng cụ

Các công cụ, dụng cụ đã đưa vào sử dụng được phân bổ vào chi phí theo phương pháp đường thẳng với thời gian phân bổ không quá 02 năm.

Tiền thuê đất

Tiền thuê đất trả trước thể hiện khoản tiền thuê đất đã trả cho phần đất Công ty đang sử dụng. Tiền thuê đất trả trước được phân bổ vào chi phí theo phương pháp đường thẳng tương ứng với thời gian thuê.

Chi phí sửa chữa

Chi phí sửa chữa tài sản phát sinh một lần có giá trị lớn được phân bổ vào chi phí theo phương pháp đường thẳng trong 03 năm.

CÔNG TY CỔ PHẦN NAM VIỆT

Địa chỉ: 19D Trần Hưng Đạo, Phường Mỹ Quý, TP. Long Xuyên, Tỉnh An Giang

BÁO CÁO TÀI CHÍNH

Cho năm tài chính kết thúc ngày 31 tháng 12 năm 2018

Bản thuyết minh Báo cáo tài chính (tiếp theo)

8. Tài sản thuê hoạt động

Thuê tài sản được phân loại là thuê hoạt động nếu phần lớn rủi ro và lợi ích gắn liền với quyền sở hữu tài sản thuộc về người cho thuê. Chi phí thuê hoạt động được phản ánh vào chi phí theo phương pháp đường thẳng cho suốt thời hạn thuê tài sản, không phụ thuộc vào phương thức thanh toán tiền thuê.

9. Tài sản cố định hữu hình

Tài sản cố định hữu hình được thể hiện theo nguyên giá trừ hao mòn lũy kế. Nguyên giá tài sản cố định hữu hình bao gồm toàn bộ các chi phí mà Công ty phải bỏ ra để có được tài sản cố định tính đến thời điểm đưa tài sản đó vào trạng thái sẵn sàng sử dụng. Các chi phí phát sinh sau ghi nhận ban đầu chỉ được ghi tăng nguyên giá tài sản cố định nếu các chi phí này chắc chắn làm tăng lợi ích kinh tế trong tương lai do sử dụng tài sản đó. Các chi phí phát sinh không thỏa mãn điều kiện trên được ghi nhận là chi phí sản xuất, kinh doanh trong năm.

Khi tài sản cố định hữu hình được bán hay thanh lý, nguyên giá và giá trị hao mòn lũy kế được xóa sổ và lãi, lỗ phát sinh do thanh lý được ghi nhận vào thu nhập hay chi phí trong năm.

Tài sản cố định hữu hình được khấu hao theo phương pháp đường thẳng dựa trên thời gian hữu dụng ước tính. Số năm khấu hao của các loại tài sản cố định hữu hình như sau:

<u>Loại tài sản cố định</u>	<u>Số năm</u>
Nhà cửa, vật kiến trúc	05 - 25
Máy móc và thiết bị	03 - 15
Phương tiện vận tải, truyền dẫn	03 - 10
Thiết bị, dụng cụ quản lý	02 - 07
Tài sản cố định hữu hình khác	05 - 18

10. Tài sản cố định thuê tài chính

Thuê tài sản được phân loại là thuê tài chính nếu phần lớn rủi ro và lợi ích gắn liền với quyền sở hữu tài sản thuộc về người đi thuê. Tài sản cố định thuê tài chính được thể hiện theo nguyên giá trừ hao mòn lũy kế. Nguyên giá tài sản cố định thuê tài chính là giá thấp hơn giữa giá trị hợp lý của tài sản thuê tại thời điểm khởi đầu của hợp đồng thuê và giá trị hiện tại của khoản thanh toán tiền thuê tối thiểu. Tỷ lệ chiết khấu để tính giá trị hiện tại của khoản thanh toán tiền thuê tối thiểu cho việc thuê tài sản là lãi suất ngầm định trong hợp đồng thuê tài sản hoặc lãi suất ghi trong hợp đồng. Trong trường hợp không thể xác định được lãi suất ngầm định trong hợp đồng thuê thì sử dụng lãi suất tiền vay tại thời điểm khởi đầu việc thuê tài sản.

Tài sản cố định thuê tài chính được khấu hao theo phương pháp đường thẳng dựa trên thời gian hữu dụng ước tính. Trong trường hợp không chắc chắn Công ty sẽ có quyền sở hữu tài sản khi hết hạn hợp đồng thuê thì tài sản cố định sẽ được khấu hao theo thời gian ngắn hơn giữa thời gian thuê và thời gian hữu dụng ước tính. Số năm khấu hao của các loại tài sản cố định thuê tài chính như sau:

<u>Loại tài sản cố định</u>	<u>Số năm</u>
Máy móc và thiết bị	05 - 11
Phương tiện vận tải, truyền dẫn	06

CÔNG TY CỔ PHẦN NAM VIỆT

Địa chỉ: 19D Trần Hưng Đạo, Phường Mỹ Quý, TP. Long Xuyên, Tỉnh An Giang

BÁO CÁO TÀI CHÍNH

Cho năm tài chính kết thúc ngày 31 tháng 12 năm 2018

Bản thuyết minh Báo cáo tài chính (tiếp theo)

11. Tài sản cố định vô hình

Tài sản cố định vô hình được thể hiện theo nguyên giá trừ hao mòn lũy kế.

Nguyên giá tài sản cố định vô hình bao gồm toàn bộ các chi phí mà Công ty phải bỏ ra để có được tài sản cố định tính đến thời điểm đưa tài sản đó vào trạng thái sẵn sàng sử dụng. Chi phí liên quan đến tài sản cố định vô hình phát sinh sau khi ghi nhận ban đầu được ghi nhận là chi phí sản xuất, kinh doanh trong kỳ trừ khi các chi phí này gắn liền với một tài sản cố định vô hình cụ thể và làm tăng lợi ích kinh tế từ các tài sản này.

Khi tài sản cố định vô hình được bán hay thanh lý, nguyên giá và giá trị hao mòn lũy kế được xóa sổ và lãi, lỗ phát sinh do thanh lý được ghi nhận vào thu nhập hay chi phí trong năm.

Tài sản cố định vô hình của Công ty bao gồm:

Quyền sử dụng đất

Quyền sử dụng đất là toàn bộ các chi phí thực tế Công ty đã chi ra có liên quan trực tiếp tới đất sử dụng, bao gồm: tiền chi ra để có quyền sử dụng đất, chi phí cho đền bù, giải phóng mặt bằng, san lấp mặt bằng, lệ phí trước bạ,....

Quyền sử dụng đất của Công ty được khấu hao theo phương pháp đường thẳng dựa trên thời gian có quyền sử dụng đất, quyền sử dụng đất không thời hạn không tính khấu hao.

Chương trình phần mềm máy tính

Chi phí liên quan đến các chương trình phần mềm máy tính không phải là một bộ phận gắn kết với phần cứng có liên quan được vốn hoá. Nguyên giá của phần mềm máy tính là toàn bộ các chi phí mà Công ty đã chi ra tính đến thời điểm đưa phần mềm vào sử dụng. Phần mềm máy tính được khấu hao theo phương pháp đường thẳng trong 06 năm.

12. Chi phí xây dựng cơ bản dở dang

Chi phí xây dựng cơ bản dở dang phản ánh các chi phí liên quan trực tiếp (bao gồm cả chi phí lãi vay có liên quan phù hợp với chính sách kế toán của Công ty) đến các tài sản đang trong quá trình xây dựng, máy móc thiết bị đang lắp đặt để phục vụ cho mục đích sản xuất, cho thuê và quản lý cũng như chi phí liên quan đến việc sửa chữa tài sản cố định đang thực hiện. Các tài sản này được ghi nhận theo giá gốc và không được tính khấu hao.

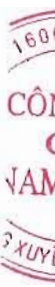
13. Các khoản nợ phải trả và chi phí phải trả

Các khoản nợ phải trả và chi phí phải trả được ghi nhận cho số tiền phải trả trong tương lai liên quan đến hàng hóa và dịch vụ đã nhận được. Chi phí phải trả được ghi nhận dựa trên các ước tính hợp lý về số tiền phải trả.

Việc phân loại các khoản phải trả là phải trả người bán, chi phí phải trả và phải trả khác được thực hiện theo nguyên tắc sau:

- Phải trả người bán phản ánh các khoản phải trả mang tính chất thương mại phát sinh từ giao dịch mua hàng hóa, dịch vụ, tài sản và người bán là đơn vị độc lập với Công ty, bao gồm cả các khoản phải trả khi nhập khẩu thông qua người nhận ủy thác.
- Chi phí phải trả phản ánh các khoản phải trả cho hàng hóa, dịch vụ đã nhận được từ người bán hoặc đã cung cấp cho người mua nhưng chưa chi trả do chưa có hóa đơn hoặc chưa đủ hồ sơ, tài liệu kế toán và các khoản phải trả cho người lao động về tiền lương nghỉ phép, các khoản chi phí sản xuất, kinh doanh phải trích trước.
- Phải trả khác phản ánh các khoản phải trả không có tính thương mại, không liên quan đến giao dịch mua, bán, cung cấp hàng hóa dịch vụ.

Các khoản nợ phải trả và chi phí phải trả được phân loại ngắn hạn và dài hạn trên Bảng cân đối kế toán căn cứ theo kỳ hạn còn lại tại ngày kết thúc năm tài chính.



CÔNG TY CỔ PHẦN NAM VIỆT

Địa chỉ: 19D Trần Hưng Đạo, Phường Mỹ Quý, TP. Long Xuyên, Tỉnh An Giang

BÁO CÁO TÀI CHÍNH

Cho năm tài chính kết thúc ngày 31 tháng 12 năm 2018

Bản thuyết minh Báo cáo tài chính (tiếp theo)

14. **Vốn chủ sở hữu**

Vốn góp của chủ sở hữu

Vốn góp của chủ sở hữu được ghi nhận theo số vốn thực tế đã góp của các cổ đông.

Thặng dư vốn cổ phần

Thặng dư vốn cổ phần được ghi nhận theo số chênh lệch giữa giá phát hành và mệnh giá cổ phiếu khi phát hành lần đầu hoặc phát hành bổ sung, chênh lệch giữa giá tái phát hành và giá trị sổ sách của cổ phiếu quỹ và cấu phần vốn của trái phiếu chuyển đổi khi đáo hạn. Chi phí trực tiếp liên quan đến việc phát hành bổ sung cổ phiếu và tái phát hành cổ phiếu quỹ được ghi giảm thặng dư vốn cổ phần.

Cổ phiếu quỹ

Khi mua lại cổ phiếu do Công ty phát hành, khoản tiền trả bao gồm cả các chi phí liên quan đến giao dịch được ghi nhận là cổ phiếu quỹ và được phản ánh là một khoản giảm trừ trong vốn chủ sở hữu. Khi tái phát hành, chênh lệch giữa giá tái phát hành và giá sổ sách của cổ phiếu quỹ được ghi vào khoản mục “Thặng dư vốn cổ phần”.

15. **Phân phối lợi nhuận**

Lợi nhuận sau thuế thu nhập doanh nghiệp được phân phối cho các cổ đông sau khi đã trích lập các quỹ theo Điều lệ của Công ty cũng như các quy định của pháp luật và đã được Đại hội đồng cổ đông phê duyệt.

Việc phân phối lợi nhuận cho các cổ đông được cân nhắc đến các khoản mục phi tiền tệ nằm trong lợi nhuận sau thuế chưa phân phối có thể ảnh hưởng đến luồng tiền và khả năng chi trả cổ tức như lãi do đánh giá lại tài sản mang đi góp vốn, lãi do đánh giá lại các khoản mục tiền tệ, các công cụ tài chính và các khoản mục phi tiền tệ khác.

Cổ tức được ghi nhận là nợ phải trả khi được Đại hội đồng cổ đông phê duyệt.

16. **Ghi nhận doanh thu và thu nhập**

Doanh thu bán hàng hoá, thành phẩm

Doanh thu bán hàng hóa, thành phẩm được ghi nhận khi đồng thời thỏa mãn các điều kiện sau:

- Công ty đã chuyển giao phần lớn rủi ro và lợi ích gắn liền với quyền sở hữu hàng hóa, sản phẩm cho người mua.
- Công ty không còn nắm giữ quyền quản lý hàng hóa, sản phẩm như người sở hữu hàng hóa, sản phẩm hoặc quyền kiểm soát hàng hóa, sản phẩm.
- Doanh thu được xác định tương đối chắc chắn. Khi hợp đồng quy định người mua được quyền trả lại sản phẩm, hàng hóa đã mua theo những điều kiện cụ thể, doanh thu chỉ được ghi nhận khi những điều kiện cụ thể đó không còn tồn tại và người mua không được quyền trả lại hàng hóa, sản phẩm (trừ trường hợp khách hàng có quyền trả lại hàng hóa, sản phẩm dưới hình thức đổi lại để lấy hàng hóa, dịch vụ khác).
- Công ty đã hoặc sẽ thu được lợi ích kinh tế từ giao dịch bán hàng.
- Xác định được chi phí liên quan đến giao dịch bán hàng.

Doanh thu cung cấp dịch vụ

Doanh thu cung cấp dịch vụ được ghi nhận khi đồng thời thỏa mãn các điều kiện sau:

- Doanh thu được xác định tương đối chắc chắn. Khi hợp đồng quy định người mua được quyền trả lại dịch vụ đã mua theo những điều kiện cụ thể, doanh thu chỉ được ghi nhận khi những điều kiện cụ thể đó không còn tồn tại và người mua không được quyền trả lại dịch vụ đã cung cấp.
- Công ty đã hoặc sẽ thu được lợi ích kinh tế từ giao dịch cung cấp dịch vụ đó.
- Xác định được phần công việc đã hoàn thành vào thời điểm báo cáo.
- Xác định được chi phí phát sinh cho giao dịch và chi phí để hoàn thành giao dịch cung cấp dịch vụ đó.

CÔNG TY CỔ PHẦN NAM VIỆT

Địa chỉ: 19D Trần Hưng Đạo, Phường Mỹ Quý, TP. Long Xuyên, Tỉnh An Giang

BÁO CÁO TÀI CHÍNH

Cho năm tài chính kết thúc ngày 31 tháng 12 năm 2018

Bản thuyết minh Báo cáo tài chính (tiếp theo)

Trường hợp dịch vụ được thực hiện trong nhiều kỳ thì doanh thu được ghi nhận trong kỳ được căn cứ vào kết quả phân công việc đã hoàn thành vào ngày kết thúc kỳ kế toán.

Tiền lãi

Tiền lãi được ghi nhận trên cơ sở thời gian và lãi suất thực tế từng kỳ.

Cổ tức và lợi nhuận được chia

Cổ tức và lợi nhuận được chia được ghi nhận khi Công ty được quyền nhận cổ tức hoặc lợi nhuận từ việc góp vốn. Cổ tức được nhận bằng cổ phiếu chỉ được theo dõi số lượng cổ phiếu tăng thêm, không ghi nhận giá trị cổ phiếu nhận được.

17. Các khoản giảm trừ doanh thu

Các khoản giảm trừ doanh thu bao gồm chiết khấu thương mại, giảm giá hàng bán, hàng bán bị trả lại phát sinh cùng kỳ tiêu thụ sản phẩm, hàng hóa, dịch vụ được điều chỉnh giảm doanh thu của kỳ phát sinh.

Trường hợp sản phẩm, hàng hóa, dịch vụ đã tiêu thụ từ các năm trước, đến năm nay mới phát sinh chiết khấu thương mại, giảm giá hàng bán, hàng bán bị trả lại thì được ghi giảm doanh thu theo nguyên tắc:

- Nếu khoản giảm giá hàng bán, chiết khấu thương mại, hàng bán bị trả lại phát sinh trước thời điểm phát hành Báo cáo tài chính: ghi giảm doanh thu trên Báo cáo tài chính của năm nay.
- Nếu khoản giảm giá hàng bán, chiết khấu thương mại, hàng bán bị trả lại phát sinh sau thời điểm phát hành Báo cáo tài chính: ghi giảm doanh thu trên Báo cáo tài chính của năm sau.

18. Chi phí đi vay

Chi phí đi vay bao gồm lãi tiền vay và các chi phí khác phát sinh liên quan trực tiếp đến các khoản vay.

Chi phí đi vay được ghi nhận vào chi phí khi phát sinh. Trường hợp chi phí đi vay liên quan trực tiếp đến việc đầu tư xây dựng hoặc sản xuất tài sản dở dang cần có một thời gian đủ dài (trên 12 tháng) để có thể đưa vào sử dụng theo mục đích định trước hoặc bán thì chi phí đi vay này được tính vào giá trị của tài sản đó. Đối với khoản vay riêng phục vụ việc xây dựng tài sản cố định, bất động sản đầu tư, lãi vay được vốn hóa kể cả khi thời gian xây dựng dưới 12 tháng. Các khoản thu nhập phát sinh từ việc đầu tư tạm thời các khoản vay được ghi giảm nguyên giá tài sản có liên quan.

Đối với các khoản vốn vay chung trong đó có sử dụng cho mục đích đầu tư xây dựng hoặc sản xuất tài sản dở dang thì chi phí đi vay vốn hóa được xác định theo tỷ lệ vốn hóa đối với chi phí lũy kế bình quân gia quyền phát sinh cho việc đầu tư xây dựng cơ bản hoặc sản xuất tài sản đó. Tỷ lệ vốn hóa được tính theo tỷ lệ lãi suất bình quân gia quyền của các khoản vay chưa trả trong năm, ngoại trừ các khoản vay riêng biệt phục vụ cho mục đích hình thành một tài sản cụ thể.

19. Các khoản chi phí

Chi phí là những khoản làm giảm lợi ích kinh tế được ghi nhận tại thời điểm giao dịch phát sinh hoặc khi có khả năng tương đối chắc chắn sẽ phát sinh trong tương lai không phân biệt đã chi tiền hay chưa.

Các khoản chi phí và khoản doanh thu do nó tạo ra phải được ghi nhận đồng thời theo nguyên tắc phù hợp. Trong trường hợp nguyên tắc phù hợp xung đột với nguyên tắc thận trọng, chi phí được ghi nhận căn cứ vào bản chất và quy định của các chuẩn mực kế toán để đảm bảo phản ánh giao dịch một cách trung thực, hợp lý.

CÔNG TY CỔ PHẦN NAM VIỆT

Địa chỉ: 19D Trần Hưng Đạo, Phường Mỹ Quý, TP. Long Xuyên, Tỉnh An Giang

BÁO CÁO TÀI CHÍNH

Cho năm tài chính kết thúc ngày 31 tháng 12 năm 2018

Bản thuyết minh Báo cáo tài chính (tiếp theo)

20. Thuế thu nhập doanh nghiệp

Chi phí thuế thu nhập doanh nghiệp bao gồm thuế thu nhập hiện hành và thuế thu nhập hoãn lại.

Thuế thu nhập hiện hành

Thuế thu nhập hiện hành là khoản thuế được tính dựa trên thu nhập tính thuế. Thu nhập tính thuế chênh lệch so với lợi nhuận kế toán là do điều chỉnh các khoản chênh lệch tạm thời giữa thuế và kế toán, các chi phí không được trừ cũng như điều chỉnh các khoản thu nhập không phải chịu thuế và các khoản lỗ được chuyển.

Thuế thu nhập hoãn lại

Thuế thu nhập hoãn lại là khoản thuế thu nhập doanh nghiệp sẽ phải nộp hoặc sẽ được hoàn lại do chênh lệch tạm thời giữa giá trị ghi sổ của tài sản và nợ phải trả cho mục đích lập Báo cáo tài chính và cơ sở tính thuế thu nhập. Thuế thu nhập hoãn lại phải trả được ghi nhận cho tất cả các khoản chênh lệch tạm thời chịu thuế. Tài sản thuế thu nhập hoãn lại chỉ được ghi nhận khi chắc chắn trong tương lai sẽ có lợi nhuận tính thuế để sử dụng những chênh lệch tạm thời được khấu trừ này. Giá trị ghi sổ của tài sản thuế thu nhập doanh nghiệp hoãn lại được xem xét lại vào ngày kết thúc năm tài chính và sẽ được ghi giảm đến mức đảm bảo chắc chắn có đủ lợi nhuận tính thuế cho phép lợi ích của một phần hoặc toàn bộ tài sản thuế thu nhập hoãn lại được sử dụng. Các tài sản thuế thu nhập doanh nghiệp hoãn lại chưa được ghi nhận trước đây được xem xét lại vào ngày kết thúc năm tài chính và được ghi nhận khi chắc chắn có đủ lợi nhuận tính thuế để có thể sử dụng các tài sản thuế thu nhập hoãn lại chưa ghi nhận này.

Tài sản thuế thu nhập hoãn lại và thuế thu nhập hoãn lại phải trả được xác định theo thuế suất dự tính sẽ áp dụng cho năm tài sản được thu hồi hay nợ phải trả được thanh toán dựa trên các mức thuế suất có hiệu lực tại ngày kết thúc năm tài chính. Thuế thu nhập hoãn lại được ghi nhận vào Báo cáo kết quả hoạt động kinh doanh và chỉ ghi trực tiếp vào vốn chủ sở hữu khi khoản thuế đó liên quan đến các khoản mục được ghi thẳng vào vốn chủ sở hữu.

Tài sản thuế thu nhập hoãn lại và thuế thu nhập hoãn lại phải trả được bù trừ khi:

- Công ty có quyền hợp pháp được bù trừ giữa tài sản thuế thu nhập hiện hành với thuế thu nhập hiện hành phải nộp; và
- Các tài sản thuế thu nhập hoãn lại và thuế thu nhập hoãn lại phải trả này liên quan đến thuế thu nhập doanh nghiệp được quản lý bởi cùng một cơ quan thuế:
 - Đối với cùng một đơn vị chịu thuế; hoặc
 - Công ty dự định thanh toán thuế thu nhập hiện hành phải trả và tài sản thuế thu nhập hiện hành trên cơ sở thuần hoặc thu hồi tài sản đồng thời với việc thanh toán nợ phải trả trong từng kỳ tương lai khi các khoản trọng yếu của thuế thu nhập hoãn lại phải trả hoặc tài sản thuế thu nhập hoãn lại được thanh toán hoặc thu hồi.

21. Bên liên quan

Các bên được coi là liên quan nếu một bên có khả năng kiểm soát hoặc có ảnh hưởng đáng kể đối với bên kia trong việc ra quyết định các chính sách tài chính và hoạt động. Các bên cũng được xem là bên liên quan nếu cùng chịu sự kiểm soát chung hay chịu ảnh hưởng đáng kể chung.

Trong việc xem xét mối quan hệ của các bên liên quan, bản chất của mối quan hệ được chú trọng nhiều hơn hình thức pháp lý.

CÔNG TY CỔ PHẦN NAM VIỆT

Địa chỉ: 19D Trần Hưng Đạo, Phường Mỹ Quý, TP. Long Xuyên, Tỉnh An Giang

BÁO CÁO TÀI CHÍNH

Cho năm tài chính kết thúc ngày 31 tháng 12 năm 2018

Bản thuyết minh Báo cáo tài chính (tiếp theo)

22. Báo cáo theo bộ phận

Bộ phận theo lĩnh vực kinh doanh là một phần có thể xác định riêng biệt tham gia vào quá trình sản xuất hoặc cung cấp sản phẩm, dịch vụ và có rủi ro và lợi ích kinh tế khác với các bộ phận kinh doanh khác.

Bộ phận theo khu vực địa lý là một phần có thể xác định riêng biệt tham gia vào quá trình sản xuất hoặc cung cấp sản phẩm, dịch vụ trong phạm vi một môi trường kinh tế cụ thể và có rủi ro và lợi ích kinh tế khác với các bộ phận kinh doanh trong các môi trường kinh tế khác.

Thông tin bộ phận được lập và trình bày phù hợp với chính sách kế toán áp dụng cho việc lập và trình bày Báo cáo tài chính của Công ty.

V. THÔNG TIN BỔ SUNG CHO CÁC KHOẢN MỤC TRÌNH BÀY TRONG BẢNG CÂN ĐỐI KẾ TOÁN

1. Tiền và các khoản tương đương tiền

	<u>Số cuối năm</u>	<u>Số đầu năm</u>
Tiền mặt	679.727.700	6.358.904.200
Tiền gửi ngân hàng không kỳ hạn	30.663.219.272	16.265.534.721
Các khoản tương đương tiền (*)	37.000.000.000	-
Cộng	<u>68.342.946.972</u>	<u>22.624.438.921</u>

(*) Tiền gửi ngân hàng có kỳ hạn gốc không quá 03 tháng.

2. Các khoản đầu tư tài chính

Các khoản đầu tư tài chính của Công ty gồm có đầu tư nắm giữ đến ngày đáo hạn và đầu tư góp vốn vào đơn vị khác. Thông tin về các khoản đầu tư tài chính của Công ty như sau:

2a. Đầu tư nắm giữ đến ngày đáo hạn

	<u>Số cuối năm</u>		<u>Số đầu năm</u>	
	<u>Giá gốc</u>	<u>Giá trị ghi sổ</u>	<u>Giá gốc</u>	<u>Giá trị ghi sổ</u>
Ngắn hạn				
Tiền gửi có kỳ hạn	449.800.000.000	449.800.000.000	-	-
Dài hạn				
Tiền gửi có kỳ hạn	178.900.000.000	178.900.000.000	328.300.000.000	328.300.000.000
Cộng	<u>628.700.000.000</u>	<u>628.700.000.000</u>	<u>328.300.000.000</u>	<u>328.300.000.000</u>

Khoản tiền gửi ngân hàng có giá trị 445.500.000.000 VND đã được thế chấp để đảm bảo cho các khoản vay của Công ty tại Ngân hàng TMCP Quốc Tế Việt Nam, Ngân hàng TMCP Phương Đông và Ngân hàng TMCP Sài Gòn Hà Nội.

2b. Đầu tư góp vốn vào đơn vị khác

	<u>Số cuối năm</u>		<u>Số đầu năm</u>	
	<u>Giá gốc</u>	<u>Dự phòng</u>	<u>Giá gốc</u>	<u>Dự phòng</u>
Đầu tư vào công ty con	433.097.400.000	-	39.499.104.000	(3.499.104.000)
Công ty TNHH MTV Ân Độ Dương ⁽ⁱ⁾	36.000.000.000	-	36.000.000.000	-
Công ty TNHH Thủy sản Biển Đông ⁽ⁱⁱ⁾	-	-	3.499.104.000	(3.499.104.000)

CÔNG TY CỔ PHẦN NAM VIỆT

Địa chỉ: 19D Trần Hưng Đạo, Phường Mỹ Quý, TP. Long Xuyên, Tỉnh An Giang

BÁO CÁO TÀI CHÍNH

Cho năm tài chính kết thúc ngày 31 tháng 12 năm 2018

Bản thuyết minh Báo cáo tài chính (tiếp theo)

	Số cuối năm		Số đầu năm	
	Giá gốc	Dự phòng	Giá gốc	Dự phòng
Công ty TNHH MTV Nuôi trồng Thủy sản Nam Việt Bình Phú ⁽ⁱⁱⁱ⁾	397.097.400.000	-	-	-
Đầu tư vào công ty liên doanh, liên kết	12.000.000.000	(11.991.503.661)	12.000.000.000	(9.959.719.788)
Công ty Cổ phần Rau quả Nông trại Xanh ^(iv)	12.000.000.000	(11.991.503.661)	12.000.000.000	(9.959.719.788)
Đầu tư góp vốn vào đơn vị khác	155.304.000.000	(8.652.424.048)	166.304.000.000	(18.739.586.033)
Ngân hàng TMCP Hàng Hải (MSB)	135.000.000.000	-	135.000.000.000	-
Công ty Cổ phần Cromit Cổ Định Thanh Hóa	20.304.000.000	(8.652.424.048)	20.304.000.000	(7.739.586.033)
Công ty Cổ phần Cromit Nam Việt ⁽ⁱⁱ⁾	-	-	11.000.000.000	(11.000.000.000)
Cộng	600.401.400.000	(20.643.927.709)	217.803.104.000	(32.198.409.821)

- (i) Theo Giấy chứng nhận đăng ký doanh nghiệp số 5704000012 đăng ký thay đổi lần thứ 05 ngày 29 tháng 10 năm 2015 do Sở Kế hoạch và Đầu tư TP. Cần Thơ cấp, Công ty đầu tư vào Công ty TNHH MTV Ấn Độ Dương 36.000.000.000 VND, tương đương 100% vốn điều lệ. Tại ngày kết thúc năm tài chính, Công ty đã góp đủ vốn điều lệ.
- (ii) Trong năm, Công ty đã bán hết phần vốn góp của Công ty vào Công ty TNHH Thủy sản Biển Đông và Công ty Cổ phần Cromit Nam Việt.
- (iii) Theo Giấy chứng nhận đăng ký doanh nghiệp số 1602085059 ngày 07 tháng 11 năm 2018, thay đổi lần thứ 01 ngày 20 tháng 12 năm 2018 do Sở Kế hoạch và Đầu tư Tỉnh An Giang cấp, Công ty đầu tư vào Công ty TNHH MTV Nuôi trồng Thủy sản Nam Việt Bình Phú 540.000.000.000 VND, tương đương 100% vốn điều lệ. Tại ngày kết thúc năm tài chính Công ty đã đầu tư vào Công ty TNHH MTV Nuôi trồng Thủy sản Nam Việt Bình Phú 397.097.400.000 VND, tương đương 73,54% vốn điều lệ. Vốn điều lệ còn phải đầu tư vào Công ty TNHH MTV Nuôi Trồng Thủy Sản Nam Việt Bình Phú là 142.902.600.000 VND.
- (iv) Theo Giấy chứng nhận đăng ký doanh nghiệp số 18013991357 đăng ký thay đổi lần thứ 02 ngày 30 tháng 6 năm 2016 do Sở Kế hoạch và Đầu tư TP. Cần Thơ cấp, Công ty đầu tư vào Công ty Cổ phần Rau quả Nông trại Xanh 12.000.000.000 VND, tương đương 44,44% vốn điều lệ. Tại ngày kết thúc năm tài chính, Công ty đã góp đủ 12.000.000.000 VND.

Giá trị hợp lý

Công ty chưa xác định giá trị hợp lý của các khoản đầu tư do chưa có hướng dẫn cụ thể về việc xác định giá trị hợp lý.

Tình hình hoạt động của các công ty con và công ty liên kết

Công ty Cổ phần Rau quả Nông trại Xanh hiện đang tạm ngưng hoạt động sản xuất, kinh doanh. Công ty TNHH MTV Nuôi trồng Thủy sản Nam Việt Bình Phú mới thành lập trong năm đang trong quá trình chuẩn bị cơ sở hạ tầng nuôi cá. Công ty TNHH MTV Ấn Độ Dương đang hoạt động kinh doanh bình thường, không có thay đổi lớn so với năm trước.



CÔNG TY CỔ PHẦN NAM VIỆT

Địa chỉ: 19D Trần Hưng Đạo, Phường Mỹ Quý, TP. Long Xuyên, Tỉnh An Giang

BÁO CÁO TÀI CHÍNH

Cho năm tài chính kết thúc ngày 31 tháng 12 năm 2018

Bản thuyết minh Báo cáo tài chính (tiếp theo)

Dự phòng cho các khoản đầu tư góp vốn vào đơn vị khác

Tình hình biến động dự phòng cho các khoản đầu tư góp vốn vào đơn vị khác như sau:

	<u>Năm nay</u>	<u>Năm trước</u>
Số đầu năm	32.198.409.821	26.613.512.345
Trích lập dự phòng bổ sung	2.944.621.888	5.584.897.476
Xóa sổ dự phòng do chuyển nhượng đầu tư	(14.499.104.000)	-
Số cuối năm	<u>20.643.927.709</u>	<u>32.198.409.821</u>

Giao dịch với các công ty con và công ty liên kết

Các giao dịch trọng yếu giữa Công ty với các công ty con và công ty liên kết như sau:

	<u>Năm nay</u>	<u>Năm trước</u>
<i>Công ty TNHH MTV Ấn Độ Dương</i>		
Bán thành phẩm, bao bì	161.447.790.260	133.813.108.620
Bán nguyên vật liệu	274.611.588	408.002.795
Chi phí gia công	499.650.552.510	399.995.112.580
Mua vật tư, nguyên liệu	270.529.365	11.474.982
Phải trả tiền chi hộ	300.000.000	776.982.000
Thuê tài sản hoạt động	11.580.000.000	11.580.000.000
Lợi nhuận được chia	94.200.000.000	-
Vay	47.800.000.000	-

Công ty Cổ phần Rau quả Nông trại Xanh

Bán nguyên liệu, vật tư	-	266.699
Bán thành phẩm, bao bì	-	16.075.200
Cho vay	-	100.000.000
Lãi vay phải thu	-	275.937.752
Mua vật tư, công cụ dụng cụ	40.453.636	63.203.984
Mua tài sản	49.933.324	-

Công ty TNHH MTV Nuôi trồng Thủy sản Nam

Việt Bình Phú

Góp vốn	397.097.400.000	-
Bán nguyên liệu	130.503.922	-
Vay	19.000.000.000	-

3. Phải thu ngắn hạn của khách hàng

	<u>Số cuối năm</u>	<u>Số đầu năm</u>
<i>Phải thu các bên liên quan</i>	<u>83.199.228.647</u>	<u>40.984.151.036</u>
Công ty TNHH Thương mại Dịch vụ Navifeed	83.055.674.333	40.984.151.036
Công ty TNHH MTV Nuôi trồng Thủy sản Nam Việt Bình Phú	143.554.314	-
<i>Phải thu các khách hàng khác</i>	<u>469.909.263.876</u>	<u>335.424.386.194</u>
Các khách hàng nước ngoài	465.701.451.118	297.157.889.855
Các khách hàng trong nước	4.207.812.758	38.266.496.339
Cộng	<u>553.108.492.523</u>	<u>376.408.537.230</u>

CÔNG TY CỔ PHẦN NAM VIỆT

Địa chỉ: 19D Trần Hưng Đạo, Phường Mỹ Quý, TP. Long Xuyên, Tỉnh An Giang

BÁO CÁO TÀI CHÍNH

Cho năm tài chính kết thúc ngày 31 tháng 12 năm 2018

Bản thuyết minh Báo cáo tài chính (tiếp theo)**4. Trả trước cho người bán ngắn hạn**

	<u>Số cuối năm</u>	<u>Số đầu năm</u>
<i>Trả trước cho các bên liên quan</i>	-	600.000.000
Công ty Cổ phần Rau quả Nông trại Xanh	-	600.000.000
<i>Trả trước cho các người bán khác</i>	5.009.807.139	7.658.918.964
Các nhà cung cấp nước ngoài	-	28.734.475
Các nhà cung cấp trong nước là chủ vùng nuôi cá	2.651.752.374	1.762.958.333
Các nhà cung cấp trong nước khác	2.358.054.765	5.867.226.156
Cộng	<u>5.009.807.139</u>	<u>8.258.918.964</u>

5. Phải thu về cho vay ngắn hạn/dài hạn**5a. Phải thu về cho vay ngắn hạn**

	<u>Số cuối năm</u>	<u>Số đầu năm</u>
<i>Cho các bên liên quan vay</i>	-	7.940.378.107
Cho Công ty Cổ phần Rau quả Nông trại Xanh vay	-	7.940.378.107
<i>Cho các tổ chức và cá nhân khác vay</i>	1.450.674.900	1.396.000.000
Cho Bà Cao Thị Kim Thanh mượn (*)	877.774.900	896.000.000
Cho Bà Nguyễn Thảo Trang mượn (*)	500.000.000	500.000.000
Cho các tổ chức và cá nhân khác vay, mượn	72.900.000	-
Cộng	<u>1.450.674.900</u>	<u>9.336.378.107</u>

(*) Số dư nợ phải thu này đã quá hạn và Công ty đã trích lập dự phòng 100%.

5b. Phải thu về cho vay dài hạn

	<u>Số cuối năm</u>	<u>Số đầu năm</u>
Cho Ông Đoàn Văn Đạt vay	152.000.000	-
Cho Bà Nguyễn Thị Ánh Ngọc vay	4.400.000	-
Cộng	<u>156.400.000</u>	<u>-</u>

6. Phải thu ngắn hạn/dài hạn khác**6a. Phải thu ngắn hạn khác**

	<u>Số cuối năm</u>		<u>Số đầu năm</u>	
	<u>Giá trị</u>	<u>Dự phòng</u>	<u>Giá trị</u>	<u>Dự phòng</u>
<i>Phải thu các bên liên quan</i>	935.904.422	-	543.977.889	(132.871.914)
Công ty Cổ phần Rau quả Nông trại Xanh - Phải thu tiền lãi	-	-	442.906.379	(132.871.914)
Công ty TNHH Đại Tây Dương - Phải thu tiền lãi	-	-	79.071.510	-
Công ty TNHH Thương mại Dịch vụ Navifeed - Lãi trả chậm	919.146.422	-	-	-
Ông Đỗ Lập Nghiệp - Phải thu tạm ứng	16.758.000	-	22.000.000	-
<i>Phải thu các tổ chức và cá nhân khác</i>	32.372.409.700	(832.247.141)	19.776.355.724	(815.052.141)
Tạm ứng	5.563.116.935	-	9.568.847.061	-
Lãi tiền gửi có kỳ hạn	24.516.226.576	-	4.593.320.833	-
Tiền lãi cho vay	477.106.932	(476.479.546)	476.479.546	(459.284.546)
Các khoản cầm cố, ký quỹ, ký cược ngắn hạn	573.000.000	-	2.975.690.643	-
Các khoản phải thu ngắn hạn khác	1.242.959.257	(355.767.595)	2.162.017.641	(355.767.595)
Cộng	<u>33.308.314.122</u>	<u>(832.247.141)</u>	<u>20.320.333.613</u>	<u>(947.924.055)</u>

CÔNG TY CỔ PHẦN NAM VIỆT

Địa chỉ: 19D Trần Hưng Đạo, Phường Mỹ Quý, TP. Long Xuyên, Tỉnh An Giang

BÁO CÁO TÀI CHÍNH

Cho năm tài chính kết thúc ngày 31 tháng 12 năm 2018

Bản thuyết minh Báo cáo tài chính (tiếp theo)

6b. Phải thu dài hạn khác
Ký quỹ, ký cược dài hạn.**7. Nợ xấu**

	Số cuối năm		Số đầu năm	
	Thời gian quá hạn	Giá gốc	Thời gian quá hạn	Giá gốc
Phải thu tiền bán hàng		40.357.488.396		40.400.488.644
Quá hạn từ 06 tháng đến dưới 01 năm	-	-	Quá hạn từ 06 tháng đến dưới 01 năm	33.850.000
Quá hạn từ 01 năm đến dưới 02 năm	-	-	Quá hạn từ 01 năm đến dưới 02 năm	3.302.642.124
Quá hạn từ 02 năm đến dưới 03 năm	1.725.972.060	517.791.618	Quá hạn từ 02 năm đến dưới 03 năm	136.303.900
Quá hạn trên 03 năm	38.631.516.336	-	Quá hạn trên 03 năm	36.927.692.620
Phải thu cho vay		1.377.774.900		5.492.101.347
Quá hạn từ 06 tháng đến dưới 01 năm	-	-	Quá hạn từ 06 tháng đến dưới 01 năm	4.096.101.347
Quá hạn từ 02 năm đến dưới 03 năm	-	-	Quá hạn từ 02 năm đến dưới 03 năm	896.000.000
Quá hạn trên 03 năm	1.377.774.900	-	Quá hạn trên 03 năm	500.000.000
Phải thu khác		832.247.141		1.275.153.520
Quá hạn từ 06 tháng đến dưới 01 năm	-	-	Quá hạn từ 06 tháng đến dưới 01 năm	442.906.379
Quá hạn từ 02 năm đến dưới 03 năm	-	-	Quá hạn từ 02 năm đến dưới 03 năm	57.316.667
Quá hạn trên 03 năm	832.247.141	-	Quá hạn trên 03 năm	774.930.474
Cộng		42.567.510.437		47.167.743.511
		517.791.618		5.179.207.640

Tình hình biến động dự phòng nợ phải thu và cho vay khó đòi như sau:

	Năm nay	Năm trước
Số đầu năm	41.988.535.871	41.031.675.631
Trích lập dự phòng bổ sung	61.182.948	2.880.070.240
Xóa nợ	-	(1.923.210.000)
Số cuối năm	42.049.718.819	41.988.535.871

8. Hàng tồn kho

	Số cuối năm		Số đầu năm	
	Giá gốc	Dự phòng	Giá gốc	Dự phòng
Hàng mua đang đi trên đường	-	-	23.000.000	-
Nguyên liệu, vật liệu	143.293.461.572	-	104.808.466.291	-
Công cụ, dụng cụ	3.258.849.300	-	7.672.266.444	-
Chi phí sản xuất, kinh doanh dở dang	665.236.741.542	-	448.918.854.648	-
Thành phẩm	119.368.103.204	(7.037.300.810)	277.830.966.087	(13.310.329.735)
Hàng gửi đi bán	37.189.716.671	-	34.369.463.067	-
Cộng	968.346.872.289	(7.037.300.810)	873.623.016.537	(13.310.329.735)

Hàng tồn kho có trị giá 29.437.757.096 VND (số đầu năm là 110.526.335.129 VND) đã được thế chấp để đảm bảo cho các khoản vay của Ngân hàng TMCP Đầu tư và Phát triển Việt Nam.

CÔNG TY CỔ PHẦN NAM VIỆT

Địa chỉ: 19D Trần Hưng Đạo, Phường Mỹ Quý, TP. Long Xuyên, Tỉnh An Giang

BÁO CÁO TÀI CHÍNH

Cho năm tài chính kết thúc ngày 31 tháng 12 năm 2018

Bản thuyết minh Báo cáo tài chính (tiếp theo)

Tình hình biến động dự phòng giảm giá hàng tồn kho như sau:

	<u>Năm nay</u>	<u>Năm trước</u>
Số đầu năm	13.310.329.735	268.405.509
Trích lập/(Hoàn nhập) dự phòng	(6.273.028.925)	13.041.924.226
Số cuối năm	<u>7.037.300.810</u>	<u>13.310.329.735</u>

9. Chi phí trả trước ngắn hạn/dài hạn

9a. Chi phí trả trước ngắn hạn

	<u>Số cuối năm</u>	<u>Số đầu năm</u>
Tiền thuê đất	4.001.258.414	3.398.440.081
Công cụ, dụng cụ	573.224.996	698.081.194
Các chi phí trả trước ngắn hạn khác	1.833.144.863	3.657.684.153
Cộng	<u>6.407.628.273</u>	<u>7.754.205.428</u>

9b. Chi phí trả trước dài hạn

	<u>Số cuối năm</u>	<u>Số đầu năm</u>
Tiền thuê đất	30.119.157.127	31.058.853.037
Công cụ, dụng cụ	-	16.529.788
Chi phí sửa chữa	560.310.894	2.241.988.720
Các chi phí trả trước dài hạn khác	239.139.098	687.405.506
Cộng	<u>30.918.607.119</u>	<u>34.004.777.051</u>

10. Tài sản cố định hữu hình

	<u>Nhà cửa, vật kiến trúc</u>	<u>Máy móc và thiết bị</u>	<u>Phương tiện vận tải, truyền dẫn</u>	<u>Thiết bị, dụng cụ quản lý</u>	<u>Tài sản cố định hữu hình khác</u>	<u>Cộng</u>
Nguyên giá						
Số đầu năm	153.078.498.207	338.193.541.665	31.095.768.750	8.512.395.226	36.939.611.081	567.819.814.929
Mua trong năm	-	1.997.936.049	1.622.301.454	261.600.000	-	3.881.837.503
Đầu tư XD CB hoàn thành	2.288.088.370	14.173.644.844	5.634.701.971	-	-	22.096.435.185
Mua lại tài sản cố định thuê tài chính	-	44.004.694.155	3.964.734.546	-	-	47.969.428.701
Thanh lý, nhượng bán	-	(7.394.590.732)	(912.297.364)	-	-	(8.306.888.096)
Số cuối năm	<u>155.366.586.577</u>	<u>390.975.225.981</u>	<u>41.405.209.357</u>	<u>8.773.995.226</u>	<u>36.939.611.081</u>	<u>633.460.628.222</u>
Trong đó:						
Đã khấu hao hết nhưng vẫn còn sử dụng	68.814.584.967	156.359.606.888	11.009.655.855	6.026.996.152	429.214.646	242.640.058.508
Chờ thanh lý	-	-	-	-	-	-
Giá trị hao mòn						
Số đầu năm	98.062.241.038	261.641.753.792	19.121.260.729	6.514.420.937	6.920.961.972	392.260.638.468
Khấu hao trong năm	10.601.262.172	33.152.090.389	3.922.479.406	485.319.415	4.317.418.951	52.478.570.333
Mua lại tài sản cố định thuê tài chính	-	21.267.568.349	1.912.703.682	-	-	23.180.272.031
Thanh lý, nhượng bán	-	(6.791.600.972)	(906.431.457)	-	-	(7.698.032.429)
Số cuối năm	<u>108.663.503.210</u>	<u>309.269.811.558</u>	<u>24.050.012.360</u>	<u>6.999.740.352</u>	<u>11.238.380.923</u>	<u>460.221.448.403</u>
Giá trị còn lại						
Số đầu năm	55.016.257.169	76.551.787.873	11.974.508.021	1.997.974.289	30.018.649.109	175.559.176.461
Số cuối năm	<u>46.703.083.367</u>	<u>81.705.414.423</u>	<u>17.355.196.997</u>	<u>1.774.254.874</u>	<u>25.701.230.158</u>	<u>173.239.179.819</u>
Trong đó:						
Tạm thời chưa sử dụng	-	-	-	-	-	-
Đang chờ thanh lý	-	-	-	-	-	-

CÔNG TY CỔ PHẦN NAM VIỆT

Địa chỉ: 19D Trần Hưng Đạo, Phường Mỹ Quý, TP. Long Xuyên, Tỉnh An Giang

BÁO CÁO TÀI CHÍNH

Cho năm tài chính kết thúc ngày 31 tháng 12 năm 2018

Bản thuyết minh Báo cáo tài chính (tiếp theo)**11. Tài sản cố định thuê tài chính**

	Máy móc và thiết bị	Phương tiện vận tải, truyền dẫn	Cộng
Nguyên giá			
Số đầu năm	61.700.246.185	5.644.734.546	67.344.980.731
Thuê tài chính trong năm	1.127.798.500	-	1.127.798.500
Mua lại tài sản cố định thuê tài chính	(44.004.694.155)	(3.964.734.546)	(47.969.428.701)
Số cuối năm	18.823.350.530	1.680.000.000	20.503.350.530
Giá trị hao mòn			
Số đầu năm	20.174.232.224	2.337.467.384	22.511.699.608
Khấu hao trong năm	6.045.601.661	671.902.972	6.717.504.633
Mua lại tài sản cố định thuê tài chính	(21.267.568.349)	(1.912.703.682)	(23.180.272.031)
Số cuối năm	4.952.265.536	1.096.666.674	6.048.932.210
Giá trị còn lại			
Số đầu năm	41.526.013.961	3.307.267.162	44.833.281.123
Số cuối năm	13.871.084.994	583.333.326	14.454.418.320

12. Tài sản cố định vô hình

	Quyền sử dụng đất	Chương trình phần mềm máy tính	Cộng
Nguyên giá			
Số đầu năm	250.141.912.352	361.998.100	250.503.910.452
Đầu tư XDCB hoàn thành	56.553.958.000	-	56.553.958.000
Số cuối năm	306.695.870.352	361.998.100	307.057.868.452
<i>Trong đó:</i>			
Đã khấu hao hết nhưng vẫn còn sử dụng	-	361.998.100	361.998.100
Giá trị hao mòn			
Số đầu năm	6.876.365.956	361.998.100	7.238.364.056
Khấu hao trong năm	2.720.176.928	-	2.720.176.928
Số cuối năm	9.596.542.884	361.998.100	9.958.540.984
Giá trị còn lại			
Số đầu năm	243.265.546.396	-	243.265.546.396
Số cuối năm	297.099.327.468	-	297.099.327.468
<i>Trong đó:</i>			
Tạm thời không sử dụng	-	-	-
Đang chờ thanh lý	-	-	-

Một số tài sản cố định vô hình có giá trị còn lại theo sổ sách là 186.730.847.061 VND đã được thế chấp để đảm bảo cho các khoản vay của Công ty tại Ngân hàng TMCP Ngoại thương Việt Nam và Ngân hàng TMCP Đầu tư và Phát triển Việt Nam và để đảm bảo cho khoản vay của Công ty TNHH MTV Ấn Độ Dương tại Ngân hàng TMCP Đầu tư và Phát triển Việt Nam.

CÔNG TY CỔ PHẦN NAM VIỆT

Địa chỉ: 19D Trần Hưng Đạo, Phường Mỹ Quý, TP. Long Xuyên, Tỉnh An Giang

BÁO CÁO TÀI CHÍNH

Cho năm tài chính kết thúc ngày 31 tháng 12 năm 2018

Bản thuyết minh Báo cáo tài chính (tiếp theo)

13. Chi phí xây dựng cơ bản dở dang

	Số đầu năm	Chi phí phát sinh trong năm	Kết chuyển vào TSCĐ trong năm	Kết chuyển giảm khác	Góp vốn	Số cuối năm
Dự án khu nuôi trồng thủy sản - Đất	56.667.039.622	377.960.828.450	(56.527.241.636)	(110.108.000)	(364.897.400.000)	13.093.118.436
Chi phí xây dựng các khu nuôi trồng thủy sản	2.937.919.152	5.624.725.794	(2.940.122.498)	(1.792.444.764)	-	3.830.077.684
Nhà máy chế biến thức ăn	268.099.499	7.501.594.634	(7.769.694.133)	-	-	-
Các hạng mục khác	6.301.998.969	5.193.335.949	(11.413.334.918)	-	-	82.000.000
Cộng	66.175.057.242	396.280.484.827	(78.650.393.185)	(1.902.552.764)	(364.897.400.000)	17.005.196.120

14. Phải trả người bán ngắn hạn

	Số cuối năm	Số đầu năm
<i>Phải trả các bên liên quan</i>	53.226.781.228	50.017.078.402
Công ty TNHH MTV Ấn Độ Dương	50.264.618.088	50.017.078.402
Công ty TNHH Đại Tây Dương	2.962.163.140	-
<i>Phải trả các nhà cung cấp khác</i>	106.694.530.550	84.947.070.995
Các nhà cung cấp trong nước	99.315.040.647	68.537.817.081
Các nhà cung cấp nước ngoài	7.379.489.903	16.409.253.914
Cộng	159.921.311.778	134.964.149.397

Công ty không có nợ phải trả người bán quá hạn chưa thanh toán.

15. Người mua trả tiền trước ngắn hạn

	Số cuối năm	Số đầu năm
<i>Trả trước của các bên liên quan</i>	-	10.061.952.337
Công ty TNHH MTV Ấn Độ Dương	-	10.061.952.337
<i>Trả trước của các khách hàng khác</i>	14.213.183.620	15.114.292.252
Các khách hàng trong nước	2.295.773.648	4.759.733.613
Các khách hàng nước ngoài	11.917.409.972	10.354.558.639
Cộng	14.213.183.620	25.176.244.589

16. Thuế và các khoản phải nộp Nhà nước

	Số đầu năm	Số phải nộp trong năm	Số đã thực nộp trong năm	Số cuối năm
Thuế GTGT hàng bán nội địa	-	-	-	-
Thuế GTGT hàng nhập khẩu	-	116.295.196	(116.295.196)	-
Thuế xuất, nhập khẩu	-	95.712.717	(95.712.717)	-
Thuế thu nhập doanh nghiệp	18.937.531.091	75.526.027.903	(18.322.022.608)	76.141.536.386
Thuế thu nhập cá nhân	70.578.392	8.593.800.539	(8.529.009.593)	135.369.338
Thuế tài nguyên	88.800	5.906.400	(5.995.200)	-
Thuê môn bài	-	4.000.000	(4.000.000)	-
Cộng	19.008.198.283	84.341.742.755	(27.073.035.314)	76.276.905.724

CÔNG TY CỔ PHẦN NAM VIỆT

Địa chỉ: 19D Trần Hưng Đạo, Phường Mỹ Quý, TP. Long Xuyên, Tỉnh An Giang

BÁO CÁO TÀI CHÍNH

Cho năm tài chính kết thúc ngày 31 tháng 12 năm 2018

Bản thuyết minh Báo cáo tài chính (tiếp theo)

Thuế giá trị gia tăng

Công ty nộp thuế giá trị gia tăng theo phương pháp khấu trừ. Thuế suất thuế giá trị gia tăng như sau:

- Thành phẩm xuất khẩu	0%
- Cá nguyên liệu - Công ty tự nuôi bán tổ chức, cá nhân	Không chịu thuế
- Cá nguyên liệu - Công ty mua ngoài bán tổ chức	Không kê khai, tính thuế
- Cá nguyên liệu - Công ty mua ngoài bán cá nhân	5%
- Sản phẩm dịch vụ khác	10%

Thuế xuất, nhập khẩu

Công ty kê khai và nộp theo thông báo của Hải quan.

Thuế thu nhập doanh nghiệp

Theo Luật số 71/2014/QH13 về sửa đổi bổ sung một số điều của Luật thuế thu nhập doanh nghiệp được Quốc hội nước Cộng hòa xã hội chủ nghĩa Việt Nam khoá XIII kỳ họp thứ 8 thông qua ngày 26 tháng 11 năm 2014 thì thu nhập từ hoạt động nuôi trồng, chế biến thủy sản được áp dụng thuế suất 10% (đối với địa bàn khó khăn) và 15% từ ngày 01 tháng 01 năm 2015.

Thu nhập từ các hoạt động khác phải nộp thuế thu nhập doanh nghiệp với thuế suất 20%.

Thuế thu nhập doanh nghiệp phải nộp trong năm được dự tính như sau:

	<u>Năm nay</u>	<u>Năm trước</u>
Tổng lợi nhuận kế toán trước thuế	611.739.291.017	107.531.242.587
Các khoản điều chỉnh tăng, giảm lợi nhuận kế toán để xác định lợi nhuận chịu thuế thu nhập doanh nghiệp:		
- Các khoản điều chỉnh tăng	99.237.118.059	53.218.339.295
- Các khoản điều chỉnh giảm	<u>(83.920.254.877)</u>	<u>(34.369.463.067)</u>
Thu nhập chịu thuế	627.171.154.199	126.380.118.815
Thu nhập được miễn thuế	<u>(94.200.000.000)</u>	-
Thu nhập tính thuế	532.856.154.199	126.380.118.815
Trong đó:		
- Thu nhập được hưởng ưu đãi (thuế suất 10%)	159.095.255.253	-
- Thu nhập được hưởng ưu đãi (thuế suất 15%)	290.403.378.566	160.785.406.824
- Thu nhập không được hưởng ưu đãi	<u>83.357.520.380</u>	<u>(34.405.288.009)</u>
Thuế thu nhập doanh nghiệp phải nộp	76.141.536.386	18.957.017.822
Điều chỉnh thuế thu nhập doanh nghiệp phải nộp của các năm trước	<u>(615.508.483)</u>	-
Thuế thu nhập doanh nghiệp còn phải nộp	<u>75.526.027.903</u>	<u>18.957.017.822</u>

Việc xác định thuế thu nhập doanh nghiệp phải nộp của Công ty được căn cứ vào các quy định hiện hành về thuế. Tuy nhiên, những quy định này thay đổi theo từng thời kỳ và các quy định về thuế đối với nhiều loại giao dịch khác nhau có thể được giải thích theo nhiều cách khác nhau. Do vậy số thuế được trình bày trên Báo cáo tài chính có thể sẽ thay đổi khi cơ quan thuế kiểm tra.

Thuế tài nguyên

Công ty phải nộp thuế tài nguyên cho hoạt động khai thác nước với mức 5.000 VND/m³x8%.

Các loại thuế khác

Công ty kê khai và nộp theo quy định.

CÔNG TY CỔ PHẦN NAM VIỆT

Địa chỉ: 19D Trần Hưng Đạo, Phường Mỹ Quý, TP. Long Xuyên, Tỉnh An Giang

BÁO CÁO TÀI CHÍNH

Cho năm tài chính kết thúc ngày 31 tháng 12 năm 2018

Bản thuyết minh Báo cáo tài chính (tiếp theo)

17. **Phải trả người lao động**
Lương còn phải trả nhân viên.

18. **Chi phí phải trả ngắn hạn**

	<u>Số cuối năm</u>	<u>Số đầu năm</u>
Chi phí lãi vay	6.837.913.648	772.816.288
Chi phí cước tàu	6.615.861.400	3.658.143.000
Chi phí hoa hồng môi giới	5.032.340.552	1.523.198.761
Chi phí kiểm nghiệm	-	282.010.909
Các chi phí phải trả ngắn hạn khác	115.000.000	-
Cộng	<u>18.601.115.600</u>	<u>6.236.168.958</u>

19. **Phải trả ngắn hạn khác**

	<u>Số cuối năm</u>	<u>Số đầu năm</u>
Tài sản thừa chờ giải quyết	-	994.725
Kinh phí công đoàn	3.956.940.120	-
Bảo hiểm xã hội	1.023.987.255	-
Nhận ký quỹ, ký cược ngắn hạn	798.268.800	1.618.205.517
Cổ tức, lợi nhuận phải trả	1.648.707.100	1.507.016.700
Các khoản phải trả ngắn hạn khác	2.922.878.376	5.445.491.415
Cộng	<u>10.350.781.651</u>	<u>8.571.708.357</u>

Công ty không có nợ phải trả khác quá hạn chưa thanh toán.

20. **Vay và nợ thuê tài chính ngắn hạn/dài hạn**

20a. **Vay và nợ thuê tài chính ngắn hạn**

	<u>Số cuối năm</u>	<u>Số đầu năm</u>
<i>Vay và nợ thuê tài chính ngắn hạn phải trả các bên liên quan</i>	<i>281.740.736.000</i>	<i>-</i>
Vay Ông Doãn Tới ^(a)	214.940.736.000	-
Công ty TNHH MTV Nuôi trồng Thủy sản Nam Việt Bình Phú ^(b)	19.000.000.000	-
Công ty TNHH MTV Ân Độ Dương ^(c)	47.800.000.000	-
<i>Vay và nợ thuê tài chính ngắn hạn phải trả các tổ chức và cá nhân</i>	<i>1.022.866.498.551</i>	<i>1.017.821.195.053</i>
Vay ngắn hạn ngân hàng	1.019.772.027.031	993.333.002.235
Vay Ngân hàng TMCP Đầu tư và Phát triển Việt Nam ^(d)	348.419.943.052	370.614.618.764
Vay Ngân hàng TMCP Sài Gòn Hà Nội ^(e)	9.300.000.000	-
Ngân hàng TMCP Ngoại thương Việt Nam ^(f)	267.066.285.889	149.853.202.599
Vay Ngân hàng United Overseas Bank ^(g)	44.612.860.340	39.645.830.300
Vay Ngân hàng TMCP Quốc Tế Việt Nam ^(h)	219.503.143.860	433.219.350.572
Vay Ngân hàng TMCP Phương Đông ⁽ⁱ⁾	130.869.793.890	-
Vay dài hạn đến hạn trả	-	14.625.000.000
Nợ thuê tài chính đến hạn trả (xem thuyết minh số V.20b)	3.094.471.520	9.863.192.818
Cộng	<u>1.304.607.234.551</u>	<u>1.017.821.195.053</u>

Công ty có khả năng trả được các khoản vay và nợ thuê tài chính ngắn hạn.

CÔNG TY CỔ PHẦN NAM VIỆT

Địa chỉ: 19D Trần Hưng Đạo, Phường Mỹ Quý, TP. Long Xuyên, Tỉnh An Giang

BÁO CÁO TÀI CHÍNH

Cho năm tài chính kết thúc ngày 31 tháng 12 năm 2018

Bản thuyết minh Báo cáo tài chính (tiếp theo)

- (a) Vay không có tài sản đảm bảo Ông Doãn Tới để bổ sung vốn lưu động với lãi suất 0%, thời hạn vay 12 tháng.
- (b) Vay không có tài sản đảm bảo Công ty TNHH MTV Nuôi trồng Thủy sản Nam Việt Bình Phú để bổ sung vốn lưu động với lãi suất 0%, thời hạn vay 06 tháng.
- (c) Vay không có tài sản đảm bảo Công ty TNHH MTV Ân Độ Dương để bổ sung vốn lưu động với lãi suất 0%, thời hạn vay 06 tháng.
- (d) Khoản vay Ngân hàng TMCP Đầu tư và Phát triển Việt Nam để bổ sung vốn lưu động với lãi suất theo từng giấy nhận nợ, thời hạn vay 12 tháng. Khoản vay này được đảm bảo bằng việc thế chấp quyền sử dụng đất của Công ty (xem thuyết minh số V.12).
- (e) Khoản vay Ngân hàng TMCP Sài Gòn Hà Nội để bổ sung vốn lưu động với lãi suất theo từng giấy nhận nợ, thời hạn vay 06 tháng. Khoản vay này được đảm bảo bằng việc thế chấp tiền gửi có kỳ hạn của Công ty (xem thuyết minh V.2).
- (f) Khoản vay Ngân hàng TMCP Ngoại thương Việt Nam để bổ sung vốn lưu động với lãi suất theo từng giấy nhận nợ, thời hạn vay 12 tháng. Khoản vay này được đảm bảo bằng việc thế chấp quyền sử dụng đất của Công ty (xem thuyết minh số V.12).
- (g) Khoản vay Ngân hàng United Overseas Bank để bổ sung vốn lưu động với lãi suất theo từng lần nhận nợ. Khoản vay này được Chủ tịch Hội đồng quản trị Công ty bảo lãnh.
- (h) Khoản vay Ngân hàng TMCP Quốc Tế Việt Nam để bổ sung vốn lưu động với lãi suất theo từng giấy nhận nợ, thời hạn vay 12 tháng. Khoản vay này được đảm bảo bằng việc thế chấp tiền gửi có kỳ hạn của Công ty (xem thuyết minh số V.2).
- (i) Khoản vay Ngân hàng TMCP Phương Đông để bổ sung vốn lưu động với lãi suất theo từng giấy nhận nợ, thời hạn vay 06 tháng. Khoản vay này được đảm bảo bằng việc thế chấp tiền gửi có kỳ hạn của Công ty (xem thuyết minh số V.2).

Chi tiết số phát sinh về các khoản vay và nợ thuê tài chính ngắn hạn trong năm như sau:

	Số đầu năm	Số tiền vay phát sinh trong năm	Kết chuyển từ vay và nợ dài hạn	Số tiền vay đã trả trong năm	Chênh lệch tỷ giá	Số cuối năm
Vay ngắn hạn ngân hàng	993.333.002.235	3.382.104.973.168	-	(3.358.381.342.752)	2.715.394.380	1.019.772.027.031
Vay ngắn hạn các tổ chức khác	-	66.800.000.000	-	-	-	66.800.000.000
Vay ngắn hạn các cá nhân	-	391.738.736.000	-	(176.798.000.000)	-	214.940.736.000
Vay dài hạn đến hạn trả	14.625.000.000	-	-	(14.625.000.000)	-	-
Nợ thuê tài chính đến hạn trả	9.863.192.818	-	5.065.344.800	(11.842.648.378)	8.582.280	3.094.471.520
Cộng	1.017.821.195.053	3.840.643.709.168	5.065.344.800	(3.561.646.991.130)	2.723.976.660	1.304.607.234.551

20b. Vay và nợ thuê tài chính dài hạn

	Số cuối năm	Số đầu năm
Vay dài hạn ngân hàng	-	14.625.000.000
Vay Ngân hàng TMCP Ngoại thương Việt Nam	-	14.625.000.000
Nợ thuê tài chính	3.094.448.310	10.364.373.876
Thuê tài chính Công ty TNHH MTV Cho thuê tài chính ngân hàng Á Châu để mua máy móc thiết bị	3.094.448.310	6.121.608.330
Thuê tài chính Công ty TNHH Cho thuê tài chính Chailease để mua máy móc thiết bị	-	4.242.765.546
Cộng	3.094.448.310	24.989.373.876

CÔNG TY CỔ PHẦN NAM VIỆT

Địa chỉ: 19D Trần Hưng Đạo, Phường Mỹ Quý, TP. Long Xuyên, Tỉnh An Giang

BÁO CÁO TÀI CHÍNH

Cho năm tài chính kết thúc ngày 31 tháng 12 năm 2018

Bản thuyết minh Báo cáo tài chính (tiếp theo)

Công ty có khả năng trả được các khoản vay và nợ thuê tài chính dài hạn.

Kỳ hạn thanh toán các khoản vay và nợ thuê tài chính dài hạn như sau:

	<u>Tổng nợ</u>	<u>Từ 01 năm trở xuống</u>	<u>Trên 01 năm đến 05 năm</u>	<u>Trên 05 năm</u>
Số cuối năm				
Vay dài hạn ngân hàng	-	-	-	-
Nợ thuê tài chính	6.188.919.830	3.094.471.520	3.094.448.310	-
Cộng	6.188.919.830	3.094.471.520	3.094.448.310	-
Số đầu năm				
Vay dài hạn ngân hàng	29.250.000.000	14.625.000.000	14.625.000.000	-
Nợ thuê tài chính	20.227.566.694	9.863.192.818	10.364.373.876	-
Cộng	49.477.566.694	24.488.192.818	24.989.373.876	-

Chi tiết số phát sinh về các khoản vay và nợ thuê tài chính dài hạn như sau:

	<u>Số đầu năm</u>	<u>Chênh lệch tỷ giá</u>	<u>Số tiền vay đã trả trong năm</u>	<u>Kết chuyển sang vay và nợ ngắn hạn</u>	<u>Số cuối năm</u>
Vay dài hạn ngân hàng	14.625.000.000	-	(14.625.000.000)	-	-
Nợ thuê tài chính	10.364.373.876	58.729.220	(2.263.309.986)	(5.065.344.800)	3.094.448.310
Cộng	24.989.373.876	58.729.220	(16.888.309.986)	(5.065.344.800)	3.094.448.310

20c. Vay và nợ thuê tài chính quá hạn chưa thanh toán

Công ty không có các khoản vay và nợ thuê tài chính quá hạn chưa thanh toán.

21. Quỹ khen thưởng, phúc lợi

	<u>Số đầu năm</u>	<u>Tăng do trích lập từ lợi nhuận</u>	<u>Chi quỹ trong năm</u>	<u>Số cuối năm</u>
Quỹ khen thưởng	118.631.160	300.000.000	(250.000.000)	168.631.160
Quỹ phúc lợi	446.605.818	-	(84.000.000)	362.605.818
Cộng	565.236.978	300.000.000	(334.000.000)	531.236.978

22. Vốn chủ sở hữu

22a. Bảng đối chiếu biến động của vốn chủ sở hữu

Thông tin về biến động của vốn chủ sở hữu được trình bày ở Phụ lục đính kèm.

22b. Chi tiết vốn góp của chủ sở hữu

	<u>Số cuối năm</u>	<u>Số đầu năm</u>
Ông Doãn Tới	619.050.000.000	569.050.000.000
Ông Doãn Chí Thanh	171.000.000.000	171.000.000.000
Ông Doãn Chí Thiên	170.999.990.000	170.999.990.000
Các cổ đông khác	285.448.760.000	335.448.760.000
Cộng	1.246.498.750.000	1.246.498.750.000

CÔNG TY CỔ PHẦN NAM VIỆT

Địa chỉ: 19D Trần Hưng Đạo, Phường Mỹ Quý, TP. Long Xuyên, Tỉnh An Giang

BÁO CÁO TÀI CHÍNH

Cho năm tài chính kết thúc ngày 31 tháng 12 năm 2018

Bản thuyết minh Báo cáo tài chính (tiếp theo)

22c. Cổ phiếu

	<u>Số cuối năm</u>	<u>Số đầu năm</u>
Số lượng cổ phiếu đăng ký phát hành	125.044.625	125.044.625
Số lượng cổ phiếu đã bán ra công chúng	125.044.625	125.044.625
- Cổ phiếu phổ thông	125.044.625	125.044.625
- Cổ phiếu ưu đãi	-	-
Số lượng cổ phiếu được mua lại	394.750	394.750
- Cổ phiếu phổ thông	394.750	394.750
- Cổ phiếu ưu đãi	-	-
Số lượng cổ phiếu đang lưu hành	124.649.875	124.649.875
- Cổ phiếu phổ thông	124.649.875	124.649.875
- Cổ phiếu ưu đãi	-	-

Mệnh giá cổ phiếu đang lưu hành: 10.000 VND.

22d. Phân phối lợi nhuận

Trong năm Công ty đã chia cổ tức cho cổ đông theo Nghị quyết Đại hội cổ đông thường niên năm 2018 số 22/NQ.ĐHĐCD ngày 21 tháng 4 năm 2018 với số tiền là 149.579.850.000 VND.

23. Các khoản mục ngoài Bảng cân đối kế toán

23a. Ngoại tệ các loại

	<u>Số cuối năm</u>	<u>Số đầu năm</u>
Dollar Mỹ (USD)	1.098.796,15	109.747,88
Euro (EUR)	1.979,22	2.103,64

23b. Nợ khó đòi đã xử lý

	<u>Số cuối năm</u>		<u>Số đầu năm</u>	
	Nguyên tệ	VND	Nguyên tệ	VND
Khách hàng nước ngoài	7.700.520,76	145.592.586.927	7.700.520,76	145.592.586.927
Khách hàng trong nước		19.368.675.322		19.368.675.322
Cộng		164.961.262.249		164.961.262.249

Nguyên nhân xóa số: Nợ quá hạn thanh toán nhiều năm không thu hồi được.

VI. THÔNG TIN BỔ SUNG CHO CÁC KHOẢN MỤC TRÌNH BÀY TRONG BÁO CÁO KẾT QUẢ HOẠT ĐỘNG KINH DOANH

1. Doanh thu bán hàng và cung cấp dịch vụ

1a. Tổng doanh thu

	<u>Năm nay</u>	<u>Năm trước</u>
Doanh thu bán hàng hóa	1.034.661.600	1.174.864.597
Doanh thu bán thành phẩm	4.078.521.341.724	2.922.215.276.051
Doanh thu bán nguyên liệu	615.661.429	1.465.032.146
Doanh thu khác	7.978.051.637	11.451.880.556
Cộng	4.088.149.716.390	2.936.307.053.350

1b. Doanh thu bán hàng và cung cấp dịch vụ cho các bên liên quan

Ngoài giao dịch bán hàng và cung cấp dịch vụ cho các công ty con và công ty liên kết được trình bày ở thuyết minh số V.2, Công ty còn phát sinh các giao dịch về bán hàng và cung cấp dịch vụ cho các bên liên quan không phải là công ty con, công ty liên doanh, liên kết như sau:



CÔNG TY CỔ PHẦN NAM VIỆT

Địa chỉ: 19D Trần Hưng Đạo, Phường Mỹ Quý, TP. Long Xuyên, Tỉnh An Giang

BÁO CÁO TÀI CHÍNH

Cho năm tài chính kết thúc ngày 31 tháng 12 năm 2018

Bản thuyết minh Báo cáo tài chính (tiếp theo)

	<u>Năm nay</u>	<u>Năm trước</u>
Công ty TNHH Đại Tây Dương		
Doanh thu bán nguyên liệu	7.982.117	18.610.240
Công ty TNHH Thương mại Dịch vụ Navifeed		
Doanh thu bán thành phẩm	423.717.600.735	63.543.765.182
Doanh thu khác	228.154.956	56.363.636
2. Các khoản giảm trừ doanh thu		
	<u>Năm nay</u>	<u>Năm trước</u>
Chiết khấu thương mại	-	344.065.000
Hàng bán bị trả lại	14.372.213.945	7.333.236.200
Giảm giá hàng bán	3.769.194.178	5.198.950.305
Cộng	<u>18.141.408.123</u>	<u>12.876.251.505</u>
3. Giá vốn hàng bán		
	<u>Năm nay</u>	<u>Năm trước</u>
Giá vốn của hàng hóa đã bán	905.730.000	1.193.048.800
Giá vốn của thành phẩm đã bán	3.349.511.211.075	2.536.116.152.310
Giá vốn của nguyên liệu đã bán	492.584.000	1.465.828.000
Giá vốn khác	9.714.266.353	1.576.122.051
Dự phòng/(Hoàn nhập) dự phòng giảm giá hàng tồn kho	(6.273.028.925)	13.041.924.226
Cộng	<u>3.354.350.762.503</u>	<u>2.553.393.075.387</u>
4. Doanh thu hoạt động tài chính		
	<u>Năm nay</u>	<u>Năm trước</u>
Lãi tiền gửi ngân hàng có kỳ hạn	50.249.573.787	8.865.657.778
Lãi tiền gửi ngân hàng không kỳ hạn	43.390.182	41.360.802
Lãi tiền cho vay	255.654.664	1.024.170.594
Cổ tức, lợi nhuận được chia	94.200.000.000	-
Lãi chênh lệch tỷ giá phát sinh	10.399.042.185	7.579.495.133
Lãi chênh lệch tỷ giá do đánh giá lại các khoản mục tiền tệ có gốc ngoại tệ	-	254.496.052
Lãi bán hàng trả chậm	4.787.705.526	-
Lãi chuyển nhượng Công ty con	3.600.000.000	-
Lãi thanh lý các khoản đầu tư dài hạn	6.029.003.519	-
Cộng	<u>169.564.369.863</u>	<u>17.765.180.359</u>
5. Chi phí tài chính		
	<u>Năm nay</u>	<u>Năm trước</u>
Chi phí lãi vay	44.264.552.102	54.552.273.779
Lỗ chênh lệch tỷ giá phát sinh	22.593.562.288	5.767.074.375
Lỗ chênh lệch tỷ giá do đánh giá lại các khoản mục tiền tệ có gốc ngoại tệ	4.467.626.490	-
Dự phòng giảm giá chứng khoán kinh doanh và tổn thất đầu tư	2.944.621.888	5.584.897.476
Chi phí tài chính khác	1.164.304.991	-
Cộng	<u>75.434.667.759</u>	<u>65.904.245.630</u>

CÔNG TY CỔ PHẦN NAM VIỆT

Địa chỉ: 19D Trần Hưng Đạo, Phường Mỹ Quý, TP. Long Xuyên, Tỉnh An Giang

BÁO CÁO TÀI CHÍNH

Cho năm tài chính kết thúc ngày 31 tháng 12 năm 2018

Bản thuyết minh Báo cáo tài chính (tiếp theo)

6. Chi phí bán hàng

	<u>Năm nay</u>	<u>Năm trước</u>
Chi phí cho nhân viên	8.591.419.020	7.651.582.579
Chi phí vật liệu, bao bì	27.872.010	39.082.164
Chi phí dụng cụ, đồ dùng	90.866.620	56.997.534
Chi phí hoa hồng	37.956.969.440	36.861.251.484
Chi phí vận chuyển	71.582.682.186	66.222.249.736
Chi phí dịch vụ mua ngoài	29.589.489.349	20.921.315.624
Các chi phí khác	2.089.810.249	3.489.663.306
Cộng	<u>149.929.108.874</u>	<u>135.242.142.427</u>

7. Chi phí quản lý doanh nghiệp

	<u>Năm nay</u>	<u>Năm trước</u>
Chi phí cho nhân viên	30.759.507.025	29.382.843.516
Chi phí vật liệu quản lý	1.271.174.324	1.174.265.944
Chi phí đồ dùng văn phòng	503.351.224	434.960.005
Chi phí khấu hao tài sản cố định	1.256.839.074	1.328.178.459
Thuế, phí và lệ phí	5.388.856.164	4.680.832.832
Dự phòng phải thu khó đòi	61.182.948	2.880.070.240
Chi phí dịch vụ mua ngoài	2.705.995.617	2.176.904.797
Các chi phí khác	6.335.239.945	6.445.937.463
Cộng	<u>48.282.146.321</u>	<u>48.503.993.256</u>

8. Thu nhập khác

	<u>Năm nay</u>	<u>Năm trước</u>
Lãi nhượng bán, thanh lý tài sản cố định	542.962.515	-
Tiền phạt vi phạm hợp đồng	15.000.000	229.567.838
Thu từ bán công cụ, dụng cụ	-	190.909.091
Thu từ bán phế liệu	-	35.432.727
Xử lý công nợ tồn lâu	699.477.651	11.854.578
Thu nhập khác	78.138.415	1.850.223.312
Cộng	<u>1.335.578.581</u>	<u>2.317.987.546</u>

9. Chi phí khác

	<u>Năm nay</u>	<u>Năm trước</u>
Lỗi thanh lý, nhượng bán tài sản cố định	-	26.853.710
Chi phí khấu hao tài sản không sử dụng	27.335.000	82.005.000
Chi phí công cụ dụng cụ không sử dụng	-	11.458.332
Thuế bị phạt, bị truy thu	10.626.472	5.974.221
Phạt do vi phạm hợp đồng	1.024.109.034	32.790.469.710
Xử lý công nợ tồn lâu	62.926.515	-
Chi phí khác	47.283.216	22.509.490
Cộng	<u>1.172.280.237</u>	<u>32.939.270.463</u>

10. Lãi trên cổ phiếu

Thông tin về lãi trên cổ phiếu được trình bày trên Báo cáo tài chính hợp nhất.

CÔNG TY CỔ PHẦN NAM VIỆT

Địa chỉ: 19D Trần Hưng Đạo, Phường Mỹ Quý, TP. Long Xuyên, Tỉnh An Giang

BÁO CÁO TÀI CHÍNH

Cho năm tài chính kết thúc ngày 31 tháng 12 năm 2018

Bản thuyết minh Báo cáo tài chính (tiếp theo)

11. Chi phí sản xuất kinh doanh theo yếu tố

	Năm nay	Năm trước
Chi phí nguyên liệu, vật liệu	2.605.813.547.036	1.591.789.014.925
Chi phí nhân công	136.957.221.605	122.295.543.756
Chi phí khấu hao tài sản cố định	61.916.251.894	61.454.875.185
Chi phí dịch vụ mua ngoài	741.995.184.364	642.219.501.991
Chi phí khác	69.144.103.638	76.181.233.757
Cộng	3.615.826.308.537	2.493.940.169.614

VII. THÔNG TIN BỔ SUNG CHO CÁC KHOẢN MỤC TRÌNH BÀY TRONG BÁO CÁO LƯU CHUYỂN TIỀN TỆ

Trong năm, Công ty phát sinh các giao dịch liên quan đến tài sản cố định như sau:

	Năm nay	Năm trước
Mua tài sản cố định bằng cách nhận các khoản nợ	4.110.836.567	2.292.726.502
Ứng trước mua tài sản	565.125.000	4.596.471.325
Đầu tư vào công ty con bằng tài sản	364.897.400.000	-

VIII. NHỮNG THÔNG TIN KHÁC

1. Giao dịch và số dư với các bên liên quan

Các bên liên quan với Công ty bao gồm: các thành viên quản lý chủ chốt, các cá nhân có liên quan với các thành viên quản lý chủ chốt và các bên liên quan khác.

1a. Giao dịch và số dư với các thành viên quản lý chủ chốt và các cá nhân có liên quan với các thành viên quản lý chủ chốt

Các thành viên quản lý chủ chốt gồm: các thành viên Hội đồng quản trị và các thành viên Ban điều hành (Ban Tổng Giám đốc, Giám đốc tài chính, Kế toán trưởng). Các cá nhân có liên quan với các thành viên quản lý chủ chốt là các thành viên mật thiết trong gia đình các thành viên quản lý chủ chốt.

Giao dịch với các thành viên quản lý chủ chốt và các cá nhân có liên quan với các thành viên quản lý chủ chốt

Các giao dịch khác với các thành viên quản lý chủ chốt và các cá nhân có liên quan với các thành viên quản lý chủ chốt như sau:

	Năm nay	Năm trước
Ông Doãn Tới		
Công ty đi vay	391.738.736.000	-
Công ty chia cổ tức	68.286.000.000	26.955.000.000
Ông Doãn Chí Thanh		
Tạm ứng	-	226.413.930
Công ty chia cổ tức	20.520.000.000	8.100.000.000
Ông Đỗ Lập Nghiệp		
Tạm ứng	50.000.000	50.000.000
Ông Doãn Chí Thiên		
Công ty chia cổ tức	20.519.998.800	8.100.000.000

CÔNG TY CỔ PHẦN NAM VIỆT

Địa chỉ: 19D Trần Hưng Đạo, Phường Mỹ Quý, TP. Long Xuyên, Tỉnh An Giang

BÁO CÁO TÀI CHÍNH

Cho năm tài chính kết thúc ngày 31 tháng 12 năm 2018

Bản thuyết minh Báo cáo tài chính (tiếp theo)

Cam kết bảo lãnh

Ông Doãn Tới dùng tài sản cá nhân để bảo đảm cho khoản vay của Công ty Ngân hàng United Overseas Bank (xem thuyết minh số V.20).

Công nợ với các thành viên quản lý chủ chốt và các cá nhân có liên quan với các thành viên quản lý chủ chốt

Công nợ với các thành viên quản lý chủ chốt và các cá nhân có liên quan với các thành viên quản lý chủ chốt được trình bày tại các thuyết minh số V.6 và V.20.

Các khoản công nợ phải thu các thành viên quản lý chủ chốt và các cá nhân có liên quan với các thành viên quản lý chủ chốt không có bảo đảm và sẽ được thanh toán bằng tiền. Không có khoản dự phòng phải thu khó đòi nào được lập cho các khoản nợ phải thu các thành viên quản lý chủ chốt và các cá nhân có liên quan với các thành viên quản lý chủ chốt.

Thu nhập của các thành viên quản lý chủ chốt

Thu nhập của các thành viên quản lý chủ chốt chỉ có lương với tổng tiền lương trong năm là 1.948.882.180 VND (năm trước là 1.278.032.863 VND).

1b. Giao dịch và số dư với các bên liên quan khác

Các bên liên quan khác với Công ty gồm:

Bên liên quan khác	Mối quan hệ
Công ty TNHH MTV Ân Độ Dương	Công ty con
Công ty TNHH MTV Nuôi Trồng Thủy Sản Nam Việt Bình Phú	Công ty con
Công ty Cổ phần Rau quả Nông trại xanh	Công ty liên kết
Công ty TNHH Đại Tây Dương	Công ty cùng chủ đầu tư
Công ty TNHH Thanh Thiên	Công ty cùng chủ đầu tư
Triple T Corporation (USA)	Công ty do con của chủ tịch HĐQT thành lập tại Hoa Kỳ
Công ty TNHH Thương mại Dịch vụ Navifeed	Công ty do con của chủ tịch HĐQT thành lập

Giao dịch với các bên liên quan khác

Ngoài các giao dịch phát sinh với các công ty con và công ty liên kết đã được trình bày ở thuyết minh số V.2 cũng như các giao dịch về bán hàng và cung cấp dịch vụ cho các bên liên quan khác không phải là công ty con và công ty liên kết đã được trình bày ở thuyết minh số VI.1b, Công ty còn phát sinh các giao dịch khác với các bên liên quan khác như sau:

	Năm nay	Năm trước
Công ty TNHH Đại Tây Dương		
Cho vay	-	6.850.000.000
Lãi cho vay	-	413.837.955
Mua nguyên vật liệu	6.569.773	49.939.478
Mua tài sản	-	2.660.940.000
Thuê kho	13.619.840.000	13.271.640.000
Phí sử dụng hạ tầng	1.006.002.412	-
Công ty TNHH Thương mại Dịch vụ Navifeed		
Lãi bán hàng trả chậm	4.604.697.827	-
Mua cá nguyên liệu	1.844.117.000	-

Giá hàng hóa, dịch vụ cung cấp cho các bên liên quan khác là giá thỏa thuận. Việc mua hàng hóa, dịch vụ từ các bên liên quan khác được thực hiện theo giá thỏa thuận.

CÔNG TY CỔ PHẦN NAM VIỆT

Địa chỉ: 19D Trần Hưng Đạo, Phường Mỹ Quý, TP. Long Xuyên, Tỉnh An Giang

BÁO CÁO TÀI CHÍNH

Cho năm tài chính kết thúc ngày 31 tháng 12 năm 2018

Bản thuyết minh Báo cáo tài chính (tiếp theo)

Cam kết bảo lãnh

Công ty thế chấp Quyền sử dụng đất tọa lạc tại Xã Bình Thạnh, Huyện Châu Thành, Tỉnh An Giang để đảm bảo cho khoản vay của của Công ty TNHH MTV Ân Độ Dương tại Ngân hàng TMCP Đầu tư và Phát triển Việt Nam (xem thuyết minh số V.12)

Công nợ với các bên liên quan khác

Công nợ với các bên liên quan khác được trình bày tại các thuyết minh số V.3, V.4, V.5, V.6, V.14, V.15 và V.20.

Các khoản công nợ phải thu các bên liên quan khác không có bảo đảm và sẽ được thanh toán bằng tiền. Không có khoản dự phòng phải thu khó đòi nào được lập cho các khoản nợ phải thu các bên liên quan khác.

2. Thông tin về bộ phận

Thông tin bộ phận được trình bày theo lĩnh vực kinh doanh và khu vực địa lý. Báo cáo bộ phận chính yếu là theo khu vực địa lý dựa trên cơ cấu tổ chức và quản lý nội bộ và hệ thống Báo cáo tài chính nội bộ của Công ty.

2a. Thông tin về khu vực địa lý

Hoạt động của Công ty được phân bổ chủ yếu ở trong nước và xuất khẩu.

Chi tiết doanh thu thuần về bán hàng và cung cấp dịch vụ ra bên ngoài theo khu vực địa lý dựa trên vị trí của khách hàng như sau:

	Năm nay	Năm trước
Xuất khẩu	3.095.468.929.607	1.947.529.754.140
Trong nước	974.539.378.660	975.901.047.705
Cộng	4.070.008.308.267	2.923.430.801.845

Công ty không thực hiện theo dõi các thông tin về kết quả kinh doanh, tài sản cố định và các tài sản dài hạn khác và giá trị các khoản chi phí lớn không bằng tiền của bộ phận theo khu vực địa lý dựa trên vị trí của khách hàng.

2b. Lĩnh vực kinh doanh


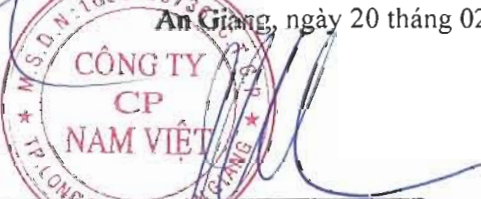
Hoạt động của Công ty chủ yếu chỉ nằm trong một lĩnh vực kinh doanh là sản xuất chế biến cá.

3. Sự kiện phát sinh sau ngày kết thúc năm tài chính

Đến ngày 15 tháng 01 năm 2019, Công ty đã hoàn tất việc chào bán 2.495.000 cổ phiếu cho 50 cán bộ công nhân viên Công ty với giá bán 10.000 VND/cổ phiếu để bổ sung vốn kinh doanh theo Nghị quyết Đại hội đồng cổ đông thường niên năm 2018 số 22/NQ-ĐHCĐ ngày 21 tháng 4 năm 2018 và Nghị quyết Hội đồng quản trị số 73/NQ-HĐQT ngày 12 tháng 11 năm 2018.

Ngoài sự kiện nêu trên, không có sự kiện trọng yếu nào khác phát sinh sau ngày kết thúc năm tài chính yêu cầu phải điều chỉnh số liệu hoặc công bố trên Báo cáo tài chính.


Huỳnh Thị Kim Thoa
Người lập biểu

An Giang, ngày 20 tháng 02 năm 2019


Huỳnh Thị Kim Thoa
Kế toán trưởng
Nguyễn Duy Nhứt
Phó Tổng Giám đốc

CÔNG TY CỔ PHẦN NAM VIỆT

Địa chỉ: 19D Trần Hưng Đạo, Phường Mỹ Quý, TP. Long Xuyên, Tỉnh An Giang
BÁO CÁO TÀI CHÍNH

Cho năm tài chính kết thúc ngày 31 tháng 12 năm 2018

Phụ lục : Bảng đối chiếu biến động của vốn chủ sở hữu

	Vốn góp của chủ sở hữu	Thặng dư vốn cổ phần	Cổ phiếu quỹ	Lợi nhuận sau thuế chưa phân phối	Cộng
Số dư đầu năm trước	660.000.000.000	611.965.459.100	(27.417.629.848)	74.756.284.669	1.319.304.113.921
Tăng vốn từ thặng dư vốn cổ phần	590.446.250.000	(590.446.250.000)	-	-	-
Lợi nhuận trong năm	-	-	-	88.574.224.765	88.574.224.765
Chia cổ tức, lợi nhuận	-	-	-	(59.044.725.000)	(59.044.725.000)
Số dư cuối năm trước	1.250.446.250.000	21.519.209.100	(27.417.629.848)	104.285.784.434	1.348.833.613.686
Số dư đầu năm nay	1.250.446.250.000	21.519.209.100	(27.417.629.848)	104.285.784.434	1.348.833.613.686
Lợi nhuận trong năm	-	-	-	536.213.263.114	536.213.263.114
Trích lập các quỹ	-	-	-	(300.000.000)	(300.000.000)
Chia cổ tức, lợi nhuận	-	-	-	(149.579.850.000)	(149.579.850.000)
Số dư cuối năm nay	1.250.446.250.000	21.519.209.100	(27.417.629.848)	490.619.197.548	1.735.167.026.800

Đơn vị tính: VND

An Giang, ngày 20 tháng 02 năm 2019



Huỳnh Thị Kim Thoa
Người lập

Huỳnh Thị Kim Thoa
Kế toán trưởng



Nguyễn Duy Nhứt
Phó Tổng Giám đốc

